


S.C. SOCOT S.A. Tg.Mureș
str. Mihai Viteazu nr. 36
J/26/306/1991
CIF RO2522493
tel: 0265-233611
fax: 0265-214270
e-mail: office@socot.ro

Nr. 402 / 27 APR 2009




CĂTRE,
RASDAQ BUCUREȘTI

Alăturat vă depunem Raportul anual întocmit în conformitate cu
Regulamentul nr. 1/2006 împreună cu:

- Situația financiar-contabilă anuală pe anul 2008.
- Declarația persoanei responsabile din societate
- Raportul Consiliului de Administrație conform anexei nr. 32 de la Regulamentul nr. 1/2006
- Raportul auditorului financiar

DIRECTOR GENERAL
ING POPA EUGEN



DIRECTOR ECONOMIC,
EC VAS IONEL

pugetri: 26--MURES MARI CONTRIBUABILI

Entitate: S.C. SOCOT S.A.

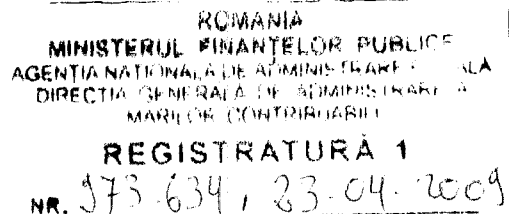
Adresa: localitatea TG-MURES, str. MIHAI VITEAZU, nr. 36, tel. 0265233611

Numar din registrul comertului: J-26-306-1991

Forma de proprietate: 34--Societati comerciale pe actiuni

Activitatea preponderanta (cod si denumire clasa CAEN): 4291--Constr.hidrotehnice

Cod unic de inregistrare: 2522493



BILANT

la data de 31.12.2008

Formularul 10 - pagina 1

- lei -

Denumirea indicatorului	Nr. rd.	SOLD LA	
		01.01.2008	31.12.2008
A	B	1	2
A. ACTIVE IMOBILIZATE			
I. IMOBILIZARI NECORPORALE			
1. Cheltuieli de constituire (ct.201-2801)	01	0	0
2. Cheltuieli de dezvoltare (ct.203-2803-2903)	02	0	0
3. Concesiuni, brevete, licente, marci comerciale, drepturi si active similare si alte imobilizari necorporale (ct.205+208-2805-2808-2905-2908)	03	12465	13605
4. Fond comercial (ct.2071-2807-2907)	04	0	0
5. Avansuri si imobilizari necorporale in curs de executie(ct.233+234-2933)	05	0	0
TOTAL: (rd.01 la 05)	06	12465	13605
II. IMOBILIZARI CORPORALE			
1. Terenuri si constructii (ct.211+212-2811-2812-2911-2912)	07	1824665	1940819
2. Instalatii tehnice si masini (ct.213-2813-2913)	08	3694717	3244575
3. Alte instalatii, utilaje si mobilier (ct.214-2814-2914)	09	25889	21005
4. Avansuri si imobilizari corporale in curs de executie (ct.231+232-2931)	10	114517	120855
TOTAL: (rd.07 la 10)	11	5659788	5327254
III. IMOBILIZARI FINANCIARE			
1. Actiuni detinute la entitatile afiliate (ct.261-2961)	12	0	0
2. Imprumuturi acordate entitatilor afiliate (ct.2671+2672-2964)	13	0	0
3. Interese de participare (ct.263-2962)	14	0	0
4. Imprumuturi acordate entitatilor cu interese de participare (ct.2673+2674-2965)	15	0	0
5. Investitii detinute ca imobilizari (ct.265-2963)	16	1760	1760
6. Alte imprumuturi (ct.2675+2676+2678+2679-2966-2968)	17	11146	15146
TOTAL (rd.12 la 17)	18	12906	16906
ACTIVE IMOBILIZATE - TOTAL (rd.06+11+18)	19	5685159	5357765
B. ACTIVE CIRCULANTE			
I. STOCURI			
1. Materii prime si materiale consumabile (ct.301+302+303+/-308+351+358+381+/-388-391-392-3951-3958-398)	20	1531226	1715361
2. Productia in curs de executie (ct.331+332+341+/-348-393-3941-3952)	21	1236997	7496269
3. Produse finite si marfuri (ct.345+346+/-348+354+356+357+361+/-368+371+/-378-3945-3946-3953-3954-3956-3957-396-397-4428)	22	15545	22224
4. Avansuri pentru cumparari de stocuri (ct.4091)	23	54199	17652
TOTAL (rd.20 la 23)	24	2837967	9251506
II. CREANTE (Sumele care urmeaza sa fie incasate dupa o perioada mai mare de un an trebuie prezentate separat pentru fiecare element)			
1. Creante comerciale (ct.2675+2676+2678+2679-2966-2968+4092+411+413+418-491)	25	18678322	17200965
2. Sume de incasat de la entitatile afiliate (ct.451-495)	26	0	0
3. Sume de incasat de la entitati cu interese de participare (ct.453-495)	27	0	0
4. Alte creante (ct.425+4282+431+437+4382+441+4424+4428+444+445+446+447+4482+4582+461+473-496+5187)	28	1075543	269759
5. Capital subscris si nevarsat (ct.456-495)	29	0	0
TOTAL (rd.25 la 29)	30	19753865	17470724

III. INVESTITII PE TERMEN SCURT			
1. Actiuni detinute la entitatile afiliate (ct.501-591)	31	0	0
2. Alte investitii pe termen scurt (ct.505+506+508-595-596-598+5113+5114)	32	0	0
TOTAL (rd.31+32)	33	0	0
IV. CASA SI CONTURI LA BANCII (ct.5112+512+531+532+541+542)			
ACTIVE CIRCULANTE - TOTAL (rd.24+30+33+34)	35	19531449	17969835
C.CHELTUIELI IN AVANS (ct.471)	36	42123281	44692065
		325084	140136
D.DATORII: SUMELE CARE TREBUIE PLATITE INTR-O PERIOADA DE PANA LA UN AN			
1. Imprumuturi din emisiunea de obligatiuni (ct.161+1681-169)	37	0	0
2. Sume datorate institutiilor de credit (ct.1621+1622+1624+1625+1627+1682+5191+5192+5198)	38	0	0
3. Avansuri incasate in contul comenzilor (ct.419)	39	1119565	315114
4. Datorii comerciale - furnizori (ct.401+404+408)	40	10239499	17053449
5. Efecte de comert de platit (ct.403+405)	41	331087	0
6. Sume datorate entitatilor afiliate (ct.1661+1685+2691+451)	42	0	0
7. Sume datorate entitatilor cu interese de participare (ct.1663+1686+2692+453)	43	0	0
8. Alte datorii, inclusiv datoriile fiscale si datoriile privind asigurarile sociale (ct.1623+1626+167+1687+2693+421+423+424+426+427+4281+431+437+4381+441+4423+4428+444+446+447+4481+455+456+457+4581+462+473+509+5186+5193+5194+5195+5196+5197)	44	3602307	3713710
TOTAL (rd.37 la 44)	45	15292458	21082273
E.ACTIVE CIRCULANTE NETE/ DATORII CURENTE NETE (rd.35+36-45-62)	46	25176644	23749928
F.TOTAL ACTIVE MINUS DATORII CURENTE (rd.19+46)	47	30861803	29107693
G.DATORII: SUMELE CARE TREBUIE PLATITE INTR-O PERIOADA MAI MARE DE UN AN			
1. Imprumuturi din emisiunea de obligatiuni (ct.161+1681-169)	48	0	0
2. Sume datorate institutiilor de credit (ct.1621+1622+1624+1625+1627+1682+5191+5192+5198)	49	0	0
3. Avansuri incasate in contul comenzilor (ct.419)	50	0	0
4. Datorii comerciale - furnizori (ct.401+404+408)	51	0	0
5. Efecte de comert de platit (ct.403+405)	52	0	0
6. Sume datorate entitatilor afiliate (ct.1661+1685+2691+451)	53	0	0
7. Sume datorate entitatilor cu interese de participare (ct.1663+1686+2692+453)	54	0	0
8. Alte datorii, inclusiv datoriile fiscale si datoriile privind asigurarile sociale (ct.1623+1626+167+1687+2693+421+423+424+426+427+4281+431+437+4381+441+4423+4428+444+446+447+4481+455+456+457+4581+462+473+509+5186+5193+5194+5195+5196+5197)	55	2020537	1344143
TOTAL (rd.48 la 55)	56	2020537	1344143
H. PROVIZIOANE			
1. Provizioane pentru pensii si obligatii similare (ct.1515)	57	0	0
2. Provizioane pentru impozite (ct.1516)	58	0	0
3. Alte provizioane (ct.1511+1512+1513+1514+1518)	59	14344874	11821732
TOTAL (rd.57 la 59)	60	14344874	11821732
I. VENITURI IN AVANS			
- Subventii pentru investitii (ct.131+132+133+134+138)	61	3600	1553
- Venituri inregistrate in avans (ct.472)	62	1979263	0
TOTAL (rd.61+62)	63	1982863	1553
J. CAPITAL SI REZERVE			
I. CAPITAL			
1. Capital subscris varsat (ct.1012)	64	3120063	3120063
2. Capital subscris nevarsat (ct.1011)	65	0	0
3. Patrimoniul regiei (ct.1015)	66	0	0
TOTAL (rd.64 la 66)	67	3120063	3120063
II. PRIME DE CAPITAL (ct.104)	68	0	0
III. REZERVE DIN REEVALUARE (ct.105)	69	2082721	2071047
IV. REZERVE			
1. Rezerve legale (ct.1061)	70	374967	517417
2. Rezerve statutare sau contractuale (ct.1063)	71	1616142	1857932

3. Rezerve reprezentand surplusul realizat din rezerve din reevaluare (ct.1065)	72	42135	53809
4. Alte rezerve (ct.1068)	73	4838888	6047825
TOTAL (rd.70 la 73)	74	6872132	8476983
Actiuni proprii (ct.109)	75	0	0
Castiguri legate de instrumentele de capitaluri proprii (ct.141)	76	0	0
Pierderi legate de instrumentele de capitaluri proprii (ct.149)	77	0	0
V. PROFITUL SAU PIERDEREA REPORTAT (A)			
Sold C (ct.117)	78	2417876	2272172
Sold D (ct.117)	79	0	0
VI. PROFITUL SAU PIERDEREA EXERCITIULUI FINANCIAR			
Sold C (ct.121)	80	2571016	2414622
Sold D (ct.121)	81	0	0
Repartizarea profitului (ct.129)	82	2571016	2414622
CAPITALURI PROPRII - TOTAL (rd.67+68+69+74-75+76-77+78-79+80-81-82)	83	14492792	15940265
Patrimoniul public (ct.1016)	84	0	0
CAPITALURI - TOTAL (rd.83+84)	85	14492792	15940265

Administrator,

Numele si prenumele :

ING. POPA EUGEN

Intocmit,

Numele si prenumele :

EC. VAS IONEL

Calitatea :

DIRECTOR ECONOMIC

Nr.de inregistrare in organismul profesional :

7670 A

Semnătura _____

Stampila unității



Semnătura _____

Denumirea indicatorului	Nr. rd.	Realizări în perioada de raportare	
		31.12.2007	31.12.2008
A	B	1	2
1. Cifra de afaceri netă (rd.02 la 05)	01	97527354	78472966
Productia vandută (ct.701+702+703+704+705+706+708)	02	96663973	77355324
Venituri din vânzarea mărfurilor (ct.707)	03	863381	1117642
Venituri din dobanzi inregistrate de entitatile al caror obiect de activitate il constituie leasingul (ct. 766)	04	0	0
Venituri din subventii de exploatare aferente cifrei de afaceri nete (ct.7411)	05	0	0
2. Variatia stocurilor de produse finite (ct.711)	06	7098175	12332139
si a productiei in curs de executie	07	0	0
3. Productia realizata de entitate pentru scopurile sale proprii si capitalizata (ct.721+722)	08	97419	385569
4. Alte venituri din exploatare (ct.7417+758)	09	187487	864682
VENITURI DIN EXPLOATARE - TOTAL (rd.01+06-07+08+09)	10	104910435	92055356
5. a) Cheltuieli cu materiile prime si materialele consumabile (ct.601+602-7412)	11	31973042	27327598
Alte cheltuieli materiale (ct.603+604+606+608)	12	378322	351408
b) Alte cheltuieli externe (cu energie si apa) (ct.605-7413)	13	762537	615819
c) Cheltuieli privind mărfurile (ct.607)	14	861812	1115687
6. Cheltuieli cu personalul (rd.16+17), din care:	15	18095786	20136465
a) Salarii si indemnizatii (ct.641+642-7414)	16	14322889	15980996
b) Cheltuieli cu asigurările si protectia socială (ct.645-7415)	17	3772897	4155469
7. a) Ajustari de valoare privind imobilizările corporale si necorporale (rd.19-20)	18	849385	1077891
a.1) Cheltuieli (ct.6811+6813)	19	849385	1077891
a.2) Venituri (ct.7813)	20	0	0
b) Ajustari de valoare privind activele circulante (rd.22-23)	21	0	0
b.1) Cheltuieli (ct.654+6814)	22	9542	0
b.2) Venituri (ct.754+7814)	23	9542	0
8. Alte cheltuieli de exploatare (rd.25 la 28)	24	46427594	41772239
8.1 Cheltuieli privind prestatiile externe (ct.611+612+613+614+621+622+623+624+625+626+627+628-7416)	25	44322023	40641779
8.2 Cheltuieli cu alte impozite, taxe si vărsaminte asimilate (ct.635)	26	1054668	600984
8.3 Cheltuieli cu despăgubiri, donatii si active cedate (ct.658)	27	1050903	529476
Cheltuieli privind dobanzile de refinantare inregistrate de entitatile al caror obiect de activitate il constituie leasingul (ct. 666)	28	0	0
Ajustări privind provizioanele (rd.30-31)	29	3022425	-2523143
- Cheltuieli (ct.6812)	30	4557897	3216849
- Venituri (ct.7812)	31	1535472	5739992
CHELTUIELI DE EXPLOATARE - TOTAL (rd.11 la 15 +18+21+24+29)	32	102370903	89873964
PROFITUL SAU PIERDEREA DIN EXPLOATARE	33	2539532	2181392
- Profit (rd.10-32)	34	0	0
- Pierdere (rd.32-10)	35	0	0
9. Venituri din interese de participare (ct.7611+7613)	36	0	0
- din care, veniturile obtinute de la entitatile afiliate	37	0	0
10. Venituri din alte investitii si imprumuturi care fac parte din activele imobilizate (ct.763)	38	0	0
- din care, veniturile obtinute de la entitatile afiliate	39	0	0
11. Venituri din dobanzi (ct.766)	40	476313	944070
- din care, veniturile obtinute de la entitatile afiliate	41	0	0
Alte venituri financiare (ct.762+764+765+767+768)	42	249973	129561
VENITURI FINANCIARE - TOTAL (rd.35+37+39+41)	43	726286	1073631
12. Ajustari de valoare privind imobilizarile financiare si a investitiilor financiare detinute ca active circulante (rd.44-45)	44	0	0
- Cheltuieli (ct.686)	45	0	0
- Venituri (ct.786)	46	0	0
13. Cheltuieli privind dobanzile (ct.666-7418)	47	152971	224849
- din care, cheltuielile in relatia cu entitatile afiliate	48	0	0
Alte cheltuieli financiare (ct.663+664+665+667+668)	49	50044	181175
CHELTUIELI FINANCIARE - TOTAL (rd.43+46+48)	50	203015	406024
PROFITUL SAU PIERDEREA FINANCIAR(A)	51	523271	667607
- Profit (rd.42-49)		0	0
- Pierdere (rd.49-42)		0	0

14. PROFITUL SAU PIERDEREA CURENT(A) - Profit (rd.10+42-32-49)	52	3062803	2848999
- Pierdere (rd.32+49-10-42)	53	0	0
15. Venituri extraordinare (ct.771)	54	0	0
16. Cheltuieli extraordinare (ct.671)	55	0	0
17. PROFITUL SAU PIERDEREA DIN ACTIVITATEA EXTRAORDINARA - Profit (rd.54-55)	56	0	0
- Pierdere (rd.55-54)	57	0	0
VENITURI TOTALE (rd.10+42+54)	58	105636721	93128987
CHELTUIELI TOTALE (rd.32+49+55)	59	102573918	90279988
PROFITUL SAU PIERDERA BRUTA - Profit (rd.58-59)	60	3062803	2848999
- Pierdere (rd.59-58)	61	0	0
18. Impozitul pe profit (ct.691)	62	491787	434377
19. Alte impozite ne reprezentate la elementele de mai sus (ct. 698)	63	0	0
20. PROFITUL SAU PIERDERA NET(A) A EXERCITIULUI FINANCIAR	64	2571016	2414622
- Profit (rd.60-61-62-63)			
- Pierdere (rd.61+62+63-60)	65	0	0

Administrator,

Numele si prenumele :

ING. POPA EUGEN

Intocmit,

Numele si prenumele :

EC. VAS IONEL

Calitatea :

DIRECTOR ECONOMIC

Nr.de inregistrare in organismul profesional :


7670 A

Semnătura

Stampila



Semnătura



I. Date privind rezultatul înregistrat			
	Nr. rd.	Nr. unități	Sume
Unități care au înregistrat profit	01	1	2414622
Unități care au înregistrat pierdere	02	0	0

II. Date privind platile restante				
	Nr. rd.	Total col. 2+3, din care:	Pentru activitatea curentă	Pentru activitatea de investiții
A	B	1	2	3
Plăți restante - total (rd.04+08+14 la 18 +22), din care:	03	16868172	16868172	0
Furnizori restanți - total (rd.05 la 07), din care:	04	16868172	16868172	0
- peste 30 de zile	05	12540925	12540925	0
- peste 90 de zile	06	2596370	2596370	0
- peste 1 an	07	1730877	1730877	0
Obligatii restante față de bugetul asigurărilor sociale - total (rd.09 la 13), din care:	08	0	0	0
- contribuții pentru asigurări sociale de stat datorate de angajatori, salariați și alte persoane asimilate	09	0	0	0
- contribuții pentru fondul asigurărilor sociale de sănătate	10	0	0	0
- contribuția pentru pensia suplimentară	11	0	0	0
- contribuții pentru bugetul asigurărilor pentru somaj	12	0	0	0
- alte datorii sociale	13	0	0	0
Obligatii restante față de bugetele fondurilor speciale și alte fonduri	14	0	0	0
Obligatii restante față de alți creditori	15	0	0	0
Impozite și taxe neplătite la termenul stabilit la bugetul de stat	16	0	0	0
Impozite și taxe neplătite la termenul stabilit la bugetele locale	17	0	0	0
Credite bancare nerambursate la scadență - total (rd.19 la 21)	18	0	0	0
- restante după 30 zile	19	0	0	0
- restante după 90 zile	20	0	0	0
- restante după 1 an	21	0	0	0
Dobânzi restante	22	0	0	0

III. Numărul mediu de salariați			
	Nr. rd.	31.12.2007	31.12.2008
Numărul mediu de salariați	23	792	780

IV. Plăți de dobânzi și redevențe			Nr. rd.	Sume (lei)
Venituri brute din dobânzi plătite de persoanele juridice române către persoanele fizice nerezidente din statele membre ale Uniunii Europene, din care:	24			0
- impozitul datorat la bugetul de stat	25			0
Venituri brute din dobânzi plătite de persoanele juridice române către persoanele juridice afiliate *) nerezidente din statele membre ale Uniunii Europene, din care:	26			0
- impozitul datorat la bugetul de stat	27			0
Venituri din redevențe plătite de persoanele juridice române către persoane juridice afiliate *) nerezidente din statele membre ale Uniunii Europene, din care:	28			0
- impozitul datorat la bugetul de stat	29			0

V. Tichete de masă			Nr. rd.	Sume (lei)
Contravaloarea tichetelor de masă acordate salariaților	30			1013017

VI. Cheltuieli de inovare **)			
	Nr. rd.	31.12.2007	31.12.2008
- chelt.de inovare finalizate în cursul perioadei	31	0	0
- chelt.de inovare în curs de finalizare în cursul perioadei	32	0	0
- chelt.de inovare abandonate în cursul perioadei	33	0	0

Administrator,

Numele și prenumele :

ING. POPA ELIEN COMERCIALA

Semnătura

Stampila unității



Intocmit,

Numele și prenumele : EC. VAS IONEL

Calitatea : DIRECTOR ECONOMIC

Nr. de înregistrare în organismul profesional : 7670 A

Semnătura

SITUATIA ACTIVELOR IMOBILIZATE

Formularul 40 - pagina 1

- lei -

Elemente de imobilizari	Nr. rd.	Valori brute				Sold final (col.5=1+2-3)
		Sold initial	Cresteri	Reduceri		
				Total	Din care: dezmembrari si casari	
A	B	1	2	3	4	5
Imobilizari necorporale						
Cheltuieli de constituire si cheltuieli de dezvoltare	01	0	0	0	X	0
Alte imobilizari	02	47888	6455	0	X	54343
Avansuri si imobilizari necorporale in curs	03	0	0	0	X	0
TOTAL (rd.01 la 03)	04	47888	6455	0	X	54343
Imobilizari corporale						
Terenuri	05	340203	0	0	X	340203
Constructii	06	2425226	266554	10092	10092	2681688
Instalatii tehnice si masini	07	8357595	468741	85337	85337	8740999
Alte instalatii, utilaje si mobilier	08	44010	0	0	0	44010
Avansuri si imobilizari corporale in curs	09	114517	333389	327051	X	120855
TOTAL (rd.05 la 09)	10	11281551	1068684	422480	95429	11927755
Imobilizari financiare	11	12906	4000	0	X	16906
ACTIVE IMOBILIZATE - TOTAL (rd.04+10+11)	12	11342345	1079139	422480	95429	11999004

SITUATIA AMORTIZARII ACTIVELOR IMOBILIZATE

- lei -

Elemente de imobilizari	Nr. rd.	Sold initial	Amortizare in cursul anului	Amortizare aferenta imobilizarilor scoase din evidenta	Amortizare la sfarsitul anului (col.9=6+7-8)
A	B	6	7	8	9
Imobilizari necorporale					
Cheltuieli de constituire si cheltuieli de dezvoltare	13	0	0	0	0
Alte imobilizari	14	35423	5315	0	40738
TOTAL (rd.13+14)	15	35423	5315	0	40738
Imobilizari corporale					
Terenuri	16	0	0	0	0
Constructii	17	940764	149112	8804	1081072
Instalatii tehnice si masini	18	4662878	918580	85034	5496424
Alte instalatii, utilaje si mobilier	19	18121	4884	0	23005
TOTAL (rd.16 la 19)	20	5621763	1072576	93838	6600501
AMORTIZARI - TOTAL (rd.15+20)	21	5657186	1077891	93838	6641239

SITUATIA PROVIZIOANELOR PENTRU DEPRECIERE

Formularul 40 - pagina 2

- lei -

Elemente de imobilizari	Nr. rd.	Sold initial	Provizioane constituite in cursul anului	Provizioane reluate la venituri	Sold final (col.13=10+11-12)
A	B	10	11	12	13
Imobilizari necorporale					
Cheltuieli de constituire si cheltuieli de dezvoltare	22	0	0	0	0
Alte imobilizari	23	0	0	0	0
Avansuri si imobilizari necorporale in curs	24	0	0	0	0
TOTAL (rd.22 la 24)	25	0	0	0	0
Imobilizari corporale					
Terenuri	26	0	0	0	0
Constructii	27	0	0	0	0
Instalatii tehnice si masini	28	0	0	0	0
Alte instalatii, utilaje si mobilier	29	0	0	0	0
Avansuri si imobilizari corporale in curs	30	0	0	0	0
TOTAL (rd.26 la 30)	31	0	0	0	0
Imobilizari financiare	32	0	0	0	0
PROVIZIOANE PENTRU DEPRECIERE - TOTAL (rd.25+31+32)	33	0	0	0	0

Administrator,

Numele si prenumele :

ING. POPA EUGEN

Intocmit,

Numele si prenumele :

EC. VAS IONEL

Calitatea :

DIRECTOR ECONOMIC

Nr.de inregistrare in organismul profesional :

7670 A

Semnătura

Stampila unității



Semnătura

SITUAȚIA MODIFICĂRILOR CAPITALULUI PROPRIU
la data de 31.12.2008

Denumirea elementului	Sold la începutul exercițiului financiar	Creșteri		Reduceri		lei
		Total, din care:	Prin transfer	Total, din care:	Prin transfer	Sold la sfârșitul exercițiului financiar
A	1					
Capital subscris	3,120,063					3,120,063
Patrimoniul regiei						
Prime de capital						
Rezerve din reevaluare	2,082,721			11,674		2,071,047
Rezerve legale	374,967	142,450				517,417
Rezerve statutare sau contractuale	1,616,142	241,790				1,857,932
Rezerve reprezentând surplusul realizat din rezerve de reevaluare	42,135	11,674				53,809
Alta rezerve	4,838,888	2,540,370		1,331,433		6,047,825
Acțiuni proprii						
Castiguri legate de instrumentele de capitaluri proprii						
Pierderi legate de instrumentele de capitaluri proprii						
Rezultatul reportat reprezentând profitul nerepartizat sau pierderea neacoperită	Sold C	2,417,876	2,272,172		2,417,876	2,272,172
	Sold D					
Rezultatul reportat provenit din adoptarea pentru prima dată a IAS, mai puțin IAS 29	Sold C					
	Sold D					
Rezultatul provenit din corectarea erorilor contabile	Sold C					
	Sold D					
Rezultatul provenit din trecerea la aplicarea Reglementărilor contabile conforme cu Directiva a patra a Comunităților Economice Europene	Sold C					
	Sold D					
Profitul sau pierderea exercițiului financiar	Sold C	2,571,016	2,414,622		2,571,016	2,414,622
	Sold D					
Repartizarea profitului		2,571,016	2,414,622		2,571,016	2,414,622
Total capitaluri proprii		14,492,792	5,208,456		3,760,983	15,940,265

ADMINISTRATOR,
Numele și prenumele
Semnătura

ing. POPA EUGEN

Ștampila unității



ÎNTOCMIT,
Numele și prenumele ec. VAS IONEL
Calitatea DIRECTOR ECONOMIC
Semnătura
Nr. de înreg. în organismul profesional Nr.7670 /

SITUAȚIA FLUXURILOR DE TREZORERIE

la data de 31.12.2008

Denumirea elementului	Exercițiul financiar	
	Precedent	Curent
A	1	2
Fluxuri de trezorerie din activități de exploatare:	90.919.507	94.103.180
Încasări de la clienți	92.043.976	92.398.773
Plăți către furnizori și angajați	27.905	128.138
Dobânzi plătite	318.042	367.364
Impozit pe profit plătit		
Încasări din asigurarea împotriva cutremurelor	-1.470.416	1.208.905
Trezoreria netă din activități de exploatare		
Fluxuri de trezorerie din activități de investiție:		
Plăți pentru achiziționarea de acțiuni		
Plăți pentru achiziționarea de imobilizări corporale	664.516	1.311.785
Încasări din vânzarea de imobilizări corporale	3.000	
Dobânzi încasate	31.482	
Dividende încasate		
Trezoreria netă din activități de investiție	-630.034	-1.311.785
Fluxuri de trezorerie din activități de finanțare.		
Încasări din emisiunea de acțiuni	2.010.930	
Încasări din împrumuturi pe termen lung		
Plata datoriilor aferente leasingului financiar	578.700	676.394
Dividende plătite	365.059	785.795
Trezoreria netă din activități de finanțare	1.067.171	-1.462.189
Creșterea netă a trezoreriei și echivalentelor de trezorerie	-1.033.279	-1.565.069
Trezorerie și echivalente de trezorerie la începutul exercițiului financiar	20.547.487	19.514.208
Trezorerie și echivalente de trezorerie la sfârșitul exercițiului financiar	19.514.208	17.949.139

ADMINISTRATOR,
Numele și prenumele
Ing. POPA EUGEN

ÎNTOCMIT,
Numele și prenumele
Ec. VAS IONEL

Semnătura

Ștampila unității



Calitatea DIRECTOR ECONOMIC

Semnătura
Nr. de înregistrare în
organismul
profesional

Nr.7670 A

S.C. SOCOT S.A. Tg.Mureș
str. Mihai Viteazu nr. 36
J/26/306/1991
CIF RO2522493
tel: 0265-233611
fax: 0265-214270
e-mail: office@socot.ro

Nr. 482/2404-2009

DECLARAȚIE

Subsemnatul ing. Popa Eugen Laurean în funcția de Președinte al Consiliului de Administrație și Director General la SC SOCOT SA Tg. Mureș declar prin prezenta că situația financiar contabilă anuală a fost întocmită conform standardelor contabile aplicabile, oferă o imagine corectă și conformă cu realitatea activelor, obligațiilor, poziției financiare, contului de profit și pierdere și raportul consiliului de administrație cuprinde o analiză corectă a dezvoltării și performanțelor societății precum și o descriere a principalilor riscuri și incertitudini specifice activității desfășurate.

ING. POPA EUGEN LAUREAN
PREȘEDINTELE CONSILIULUI DE
ADMINISTRAȚIE
DIRECTOR GENERAL



S.C. SOCOT S.A. Tg.Mureș
str. Mihai Viteazu nr. 36
J/26/306/1991
C.I.F. RO 2522493
tel: 0265-233611
fax: 0265-214270
e-mail: office@socot.ro

RAPORT ANUAL

întocmit de Consiliul de Administrație al
S.C. SOCOT S.A. Tg. Mureș aferent
anului 2008

Raport anual conform Regulamentului CNVM nr. 1/2006
pentru exercițiul financiar : 2008
Data raportului: 24.04.2009
Denumirea societății comerciale : S.C. SOCOT S.A.
Sediul social : Tg. Mureș, str. Mihai Viteazu nr. 36 jud. Mureș
Nr. telefon : 0265-233611, fax: 0265-214270
Codul de înregistrare fiscală: RO 2522493
Nr. înregistrare la registrul comerțului : J26-306/1991
Piața reglementată pe care se tranzacționează valorile mobiliare emise: RASDAQ
Capitalul social subscris și vărsat : 3.120.062,50 lei
Principalele caracteristici ale valorilor mobiliare emise : sunt acțiuni dematerializate

1. ANALIZA ACTIVITĂȚII SOCIETĂȚII COMERCIALE

1.1.a) Descrierea activității de bază a societății comerciale

SC SOCOT SA are ca activitate de bază înregistrată la Registrul Comerțului Tg Mureș –
Construcțiile hidrotehnice cod CAEN 4524

b) Data de înființare a societății comerciale : 1991

c) Descrierea oricărei fuziuni sau reorganizări semnificative a societății comerciale, ale
filialelor sale sau ale societăților controlate, în timpul exercițiului financiar – nu e cazul

d) Descriere achizițiilor sau înstrăinărilor de active :

În cursul anului 2008 s-au achiziționat active de 741.750 lei. Pe grupe de active imobilizate
achizițiile stau astfel :

- Barăci birou - 4 buc. în valoare de 99.976 lei
- Modernizare hală producție – 1 buc. In valoare de 166.578 lei
- Utilaje de mică mecanizare -12 buc. în valoare de 251.497 lei
- Calculatoare tip Laptop - 2 buc. în valoare de 4.917 lei
- Autoturisme – 3 buc. în valoare de 202 143 lei
- Autobuze – 2 buc. In valoare de 10.183 lei
- Licențe programe informatice – 11 buc în vloare de 6.455 lei

e) Descrierea principalelor rezultate ale evaluării activității societății :

1.1.1. Elemente de evaluare generală

- a) profit brut 2.848.999 lei profit net 2.414.622 lei
- b) cifra de afaceri : 78.472.966 lei
- c) export : 0
- d) costuri : 75.623.967 lei
- e) % din piața deținută : nu avem informații
- f) lichiditate (disponibil în cont) : 17.969.835 lei

1.1.2. Evaluarea nivelului tehnic al societății comerciale

Descriere serviciilor prestate : SC SOCOT SA Tg. Mureș execută lucrări de construcții montaj cu specificul lucrărilor de construcții montaj hidrotehnice (diguri, regularizări de râuri, baraje, alimentări cu apă, stații de tratarea apelor uzate)

- a) Principalele piețe de desfacere pentru fiecare produs sau serviciu și metodele de distribuție :

Piața pe care ne desfășurăm activitatea este în toată Transilvania, lucrările pe care le executăm sunt câștigate la licitații publice.

- b) Ponderea fiecărei categorii de servicii în venituri și în totalul cifrei de afaceri. Structura cifrei de afaceri este următoarea :

- construcții hidrotehnice – 98,5 %
- alte venituri - 1,5 %

- c) Produsele noi pentru care se va afecta un volum substanțial de active în viitorul exercițiul financiar precum și stadiul de dezvoltare a acestor produse :

- nu e cazul

- 1.1.3. Evaluarea activității de aprovizionare tehnico- materială :

Sursele de aprovizionare pentru activitatea de construcții-montaj sunt din țară (ciment, motorină, anvelope, piese de schimb pt. utilaje și auto, produse balastiere, piatră brută, etc.)

Surse de aprovizionare din import sunt mașini și utilaje.

- 1.1.4. Evaluarea activității de vânzare :

- a) Descrierea evoluției vânzărilor pe piața internă și a perspectivelor vânzărilor pe termen mediu și lung.

Toate contractele noastre de construcții montaj prin specificul activității noastre, construcții hidrotehnice, au ca beneficiari Direcțiile de Ape , Consiliile Locale, deci contracte cu finanțare publică internă sau externă. Toate lucrările sunt câștigate prin licitații publice.

- b) Descrierea situației concurențiale în domeniul de activitate al societății comerciale, a ponderii pe piață a serviciilor societății comerciale și a principalilor indicatori.

Pe piața construcțiilor este o concurență foarte mare. La fiecare licitație publică participă 20 – 30 de competitori.

- c) Descrierea oricărei dependențe semnificative a societății comerciale față de un singur client a cărei pierdere ar avea un impact negativ asupra veniturilor societății.

Datorită specificului construcțiilor efectuate, construcții hidrotehnice, societatea este dependentă în proporție de 95 % de un singur client și anume Regia Apelor Române prin Direcțiile regionale de ape din țară.

- 1.1.5. Evaluarea aspectelor legate de angajații societății comerciale

- a) Precizarea numărului și a nivelului de pregătire a angajaților societății comerciale precum și a gradului de sindicalizare a forței de muncă

- Numărul total mediu de angajați în anul 2008 = 780 persoane
- Numărul mediu de personal cu studii superioare = 68 persoane
- Numărul mediu de personal cu studii medii = 79 persoane
- Numărul mediu de personal cu alte studii, calificați = 548 persoane
- Numărul mediu de personal cu alte studii, necalificați = 85 persoane

În societate nu există sindicat.

- b) Descrierea raporturilor dintre Consiliul de Administrație și angajați :

În cursul anului 2008 nu au avut loc conflicte de muncă.

- 1.1.6. Evaluarea aspectelor legate de impactul activității de bază a emitentului asupra mediului înconjurător:

Activitatea principală a societății fiind construcțiile hidrotehnice, toate aceste activități au impact asupra mediului înconjurător. Se regularizează albiile de râuri, se construiesc diguri, se construiesc baraje care adună în amonte milioane de mc. de apă, care modifică semnificativ mediul în zona respectivă, se construiesc canalizări cu stații de epurare care au un impact pozitiv asupra mediului înconjurător.

Nu avem în derulare litigii privind încălcarea legislației privind protecția mediului înconjurător.

1.1.7. Evaluarea activității de cercetare – dezvoltare:

În anul 2008 nu au fost cheltuite resurse financiare pentru aceste activități.

1.1.8. Evaluarea activității societății comerciale privind managementul riscului:

Față de riscul de preț societatea nu este expusă deoarece lucrările pe care le câștigă la licitații publice se câștigă cu prețurile propuse de societatea comercială. Aici ar putea fi un risc în cazul în care lucrarea câștigată nu se derulează din cauza finanțării beneficiarului în termenul prevăzut.

Riscul de credit – momentan nu există.

Riscul de lichiditate – nu a fost în anul 2008

1.1.9. Elementele de perspectivă privind activitatea societății comerciale:

a) Prezentarea și analizarea tendințelor, elementelor, evenimentelor sau factorilor de incertitudine ce afectează sau ar putea afecta lichiditatea societății comerciale comparativ cu aceeași perioadă a anului anterior.

S.C. SOCOT S.A. Tg Mureș are în perspectiva anului 2009 o cifră de afaceri comparabilă cu cea din exercițiul anterior.

b) Prezentarea și analizarea efectelor cheltuielilor de capital, curente sau anticipate asupra situației financiare a societății comerciale comparativ cu aceeași perioadă a anului trecut:

În cursul anului 2007 s-au achiziționat prin leasing 8 mașini de transport Tatra, 1 Dacia Logan, 2 VW Transporter în valoare de 830.000 euro (2.668.377 lei) . Ratele acestor contracte de leasing financiar pe anul 2009 se ridică la 140.970 euro (500.000 lei) plus TVA 19%. Toate aceste costuri vor fi suportate din profitul net al anului 2008.

c) Prezentarea și analizarea evenimentelor, tranzacțiilor, schimburilor economice care afectează semnificativ veniturile din activitatea de bază:

Nu suntem afectați semnificativ la venituri din activitatea de bază din cauza evenimentelor, tranzacțiilor sau schimburilor economice.

2. ACTIVELE CORPORALE ALE SOCIETĂȚII ECONOMICE

2.1. Precizarea amplasării și a caracteristicilor principalelor capacități de producție în proprietatea societății comerciale.

Terenurile cu sau fără construcții pe ele proprietatea SC SOCOT SA sunt amplasate astfel:

- Teren sediu social Tg. Mureș nr. 36 în suprafață de 648,83 mp
- Teren situat în Tg. Mureș str. Libertății nr. 115 în suprafață de 55.805,16 mp.
- Teren situat în Tg. Mureș str. Depozitelor nr. 2 în suprafață de 581,68 mp.
- Teren situat în Tg. Mureș str. Rovinari nr. 16 în suprafață de 719,92 mp.
- Teren situat în Baia Mare, Firiza jud Maramureș, în suprafață de 5.514,00 mp
- Teren situat în Sighetul Marmației str. Dragoș Vodă în suprafață de 8.268,00 mp.
- Teren situat în Câmpeni jud. Alba în suprafață de 3.591,00 mp.

2.2. Descrierea și analizarea gradului de uzură al proprietăților societății comerciale:

S.C. SOCOT S.A. deține următoarele proprietăți imobiliare:

1. Sediul social situat în Tg. Mureș str. Mihai Viteazul nr. 36 jud. Mureș, cu o suprafață construită de 483,8 mp , suprafață desfășurată 853,83 mp, gradul de uzură 50%.
2. Bloc cămin nefamiliști situat în Tg. Mureș str. Depozitelor nr. 2 jud. Mureș cu o suprafață construită de 527,68 mp , suprafață desfășurată de 2.638,4 mp , grad de uzură 80%.
3. Clădirea administrativă situată în Tg. Mureș str. Rovinari nr. 16 jud Mureș cu o suprafață construită de 197,32 mp, suprafață desfășurată 344,68 mp , grad de uzură 75%.

4. Clădire sediu administrativ Șantier Mureș situată în Tg. Mureș str. Libertății nr. 115 jud Mureș cu o suprafață construită de 263,5 mp , suprafață desfășurată de 711,36 mp , grad de uzură 20%.
5. Hală producție situată în Tg. Mureș str. Libertății nr. 115 jud Mureș cu o suprafață construită de 1.892,29 mp , suprafață desfășurată de 2.445,39 mp , grad de uzură 70%.
6. Clădire administrativă P+E situată în Sighetul Marmației jud. Maramureș cu o suprafață construită de 179,5 mp , suprafață desfășurată de 359,02 mp , grad de uzură 90%.
7. Hală reparații+magazie situată în Sighetul Marmației jud. Maramureș cu o suprafață construită de 1.393,32 mp , grad de uzură 90%.
8. Birou administrativ Secția de Reparații situată în Tg. Mureș str. Libertății nr. 115 jud. Mureș cu o suprafață construită de 142,49 mp , suprafață desfășurată de 284,98 mp , grad de uzură 90%.

2.3. Precizarea potențialelor probleme legate de dreptul de proprietate asupra activelor corporale ale societății comerciale:

S.C. SOCOT S.A. Tg. Mureș are o singură problemă legată de dreptul de proprietate și anume clădirea sediului social situată în Tg. Mureș str. Mihai Viteazul nr. 36 este revendicată de vechii proprietari, procesul se află în prezent la Înalta Curte de Casație și Justiție București.

3. PIAȚA VALORILOR MOBILIARE EMISE DE S.C. SOCOT S.A.

3.1. Precizarea piețelor din România și din alte țări pe care se negociază valorile mobiliare emise de S.C. SOCOT S.A:

S.C. SOCOT S.A. este listată pe piața RASDAQ în România. În alte țări nu se tranzacționează valorile mobiliare emise de societate.

3.2. Descrierea politicii S.C. SOCOT S.A. cu privire la dividende. Precizarea dividendelor cuvenite, plătite, acumulate în ultimii 3 ani:

S.C. SOCOT S.A. Tg. Mureș a dat dividende în fiecare an de la înființarea societății. În general procentul de dividende din profitul net anual este de 20%.

Dividendele cuvenite și achitate în ultimii 3 ani au fost următoarele:

Specificare	Anul		
	2006	2007	2008
Dividende brute	451.834	918.791	918.791

3.3. Descrierea oricărei activități ale S.C. SOCOT S.A. de achiziționare a propriilor acțiuni – NU e cazul.

3.4. În cazul în care societatea are filiale –NU e cazul.

3.5. În cazul în care societatea a emis obligațiuni sau alte titluri de creanță - NU e cazul.

4. CONDUCEREA SOCIETĂȚII COMERCIALE

4.1. Prezentarea listei administratorilor societății.

a) C.V.

Nr. crt.	Administrator					
	Nume și prenume	Vârsta	Calificare	Experiența profesională	Funcția	Vechimea în funcție
1	Popa Eugen Laurean	61	Fac. de construcții	38	președinte	18
2	Vas Ionel	57	Fac. de științe economice	33	vicepreședinte	13

3	Urzică Mircea	63	Fac. de construcții	38	membru	1
4	Dănilă Remus	24	Fac. de științe economice	3	membru	Și-a depus demisia
5	Apostol Sorin	34	Fac. de științe economice	9	membru	3

b) Orice acord, înțelegere sau legături de familie, între administratorul respectiv și o altă persoană datorită căreia persoana respectivă a fost numită administrator - Nu știm de nici o legătură, acord sau înțelegere între un administrator cu alte persoane care a propus-o pentru a fi administrator.

c) Participarea administratorului la capitalul S.C. SOCOT S.A.

Nr. crt.	Administrator Nume și prenume	Acțiuni deținute la S.C. SOCOT S.A.	% din capitalul social
1	Popa Eugen Laurean	269229	21,57
2	Vas Ionel	10062	0,80
3	Urzică Mircea	-	.
4	Dănilă Remus	-	-
5	Apostol Sorin	179500	14,38

d) Lista persoanelor afiliate S.C. SOCOT S.A. – Nu e cazul.

4.2. prezentarea listei membrilor conducerii executive a S.C. SOCOT S.A.

Nr. crt.	Numele și prenumele directorilor S.C. SOCOT S.A.	Termenul pentru care a fost numit	Număr de acțiuni deținute la S.C. SOCOT S.A.	Acord sau legătura de familie între director și persoana care l-a numit
1	Popa Eugen Laurean	4 ani	269229	Nu e cazul
2	Vas Ionel	4 ani	10062	Nu e cazul
3	Icobescu Iosif	4 ani	624	Nu e cazul
4	Vlasiu Gheorghe	4 ani	-	Nu e cazul
5	Rodeanu Liviu	4 ani	624	Nu e cazul

4.3. Pentru toate persoanele prezentate la 4.1. și 4.2. precizarea eventualelor litigii sau proceduri administrative în care au fost implicate în ultimii 5 ani, referitoare la activitatea acestora în cadrul emitentului, precum și acelea care privesc capacitatea respectivei persoane de a-și îndeplini atribuțiile în cadrul emitentului.


Nu sunt litigii între persoanele de la punctele 4.1. și 4.2. și S.C. SOCOT S.A.
Toți au capacitatea de a-și îndeplini atribuțiile în cadrul emitentului.

5. SITUAȚIA FINANCIAR CONTABILĂ

Prezentarea analizei situației economico-financiare actuale comparativ cu ultimii 3 ani.

Nr. crt	Explicații	Anul			
		2005	2006	2007	2008
	a) Elemente de bilanț				
1	Active care reprezintă cel puțin 10% din total active				
	- Active imobilizate	2.958.300	2.981.612	5.685.159	5.357.765
	- Active curente d.c.	5.616.056	6.203.161	42.123.281	44.692.065
	- clienți	4.461.796	4.186.375	18.678.322	17.195.339
	- materiale	1.154.260	2.016.786	1.531.226	1.715.361
2	Numerar și alte disponibilități lichide	11.611.186	20.569.530	19.531.449	17.969.835
3	Profituri reinvestite	808.421	444.727	1.471.259	1.331.433
4	Total active curente	32.500.657	32.470.865	48.133.524	50.189.666
5	Total pasive curente	32.500.657	32.470.865	48.133.524	50.189.666
	b) Contul de profit și pierderi				
1	Vânzări nete	55.618.782	82.486.148	97.527.354	78.472.966
2	Venituri brute	59.285.975	84.818.276	104.910.435	92.055.356
3	Elemente de costuri cu o pondere de cel puțin 20% din care:				
	- ch. materiale	21.646.381	27.382.047	31.937.042	27.327.598
	- ch. cu munca vie	12.383.780	13.742.233	18.095.786	20.136.465
	- ch. cu terții	24.955.541	35.367.358	44.322.023	40.641.779
	- ch. cu imp. și taxe	526.270	527.192	1.054.668	600.984
4	Provizioane de risc pt diverse cheltuieli	2.702.992	4.019.805	4.557.896	3.216.849
5	Dividende - declarate	148.240	451.834	918.791	918.791
	- plătite	123.830	239.408	847.005	-
	c. cash- flow				
1	Nivelul numerarului la începutul perioadei	10.264.265	18.549.569	20.547.208	19.514.208
2	Nivelul numerarului la sfârșitul perioadei	18.549.569	20.547.487	19.514.208	17.949.139

**PREȘEDINTELE CONSILIULUI
DE ADMINISTRAȚIE
DIRECTOR GENERAL
ING. POPA EUGEN LAUREAN**



**DIRECTOR ECONOMIC
EC. VAS IONEL**



FINANCIAL SERVICES



S.A. cu CAP.SOCIAL:100.000 lei
J26 - 1710 - 1994, C.U.I. 6668689
540035, TG.MUREȘ, ROMÂNIA
Strada: AUREL FILIMON, nr. 4
Telefon/Fax: (+40) 265 25 01 59
Mail: evalex_mures@yahoo.com
Web: [http:// www.evalex.eu](http://www.evalex.eu)

S.C. SOCOT S.A.

**SITUAȚII FINANCIARE LA DATA DE ȘI PENTRU ANUL
ÎNCHEIAT LA 31 DECEMBRIE 2008**

ÎMPREUNĂ CU RAPORTUL AUDITORULUI

16 martie 2009

Sumar	Pagina
Raportul auditorului	
Bilanțul	1
Contul de profit și pierdere	5
Situația modificărilor în capitalul propriu	7
Situația fluxului de trezorerie	8
Note la situațiile financiare	9

RAPORTUL AUDITORULUI

Către acționarii S.C."SOCOT" S.A..
În atenția Consiliului de administrație

S.C. EVALEX S.A., numită auditor financiar în baza Contractului de auditare a situațiilor financiare anuale nr. 06-279/2005, prezintă Raportul cu privire la auditul bilanțului contabil al S.C. "SOCOT" S.A. (numită în continuare "Societatea"), elaborat la 31 decembrie 2008, în conformitate cu prevederile Ordinului ministrului finanțelor publice nr.1752/2005.

Sunt exprimate de asemenea concluzii cu privire la contul de profit și pierdere, la situația fluxurilor de trezorerie, precum și la situația modificării capitalurilor proprii pentru exercițiul financiar încheiat la data menționată.

Aceste situații financiare au fost întocmite sub responsabilitatea conducerii Societății. Responsabilitatea auditorului este de a exprima o opinie asupra acestor situații financiare pe baza auditului financiar efectuat.

I. TEHNICILE SI MIJLOACELE DE COLECTARE A ELEMENTELOR PROBANTE

au urmărit respectarea Standardelor Internaționale de Audit ("SIA"), acestea fiind sintetizate după cum urmează:

- a) Controlul conturilor anuale s-a desfășurat planificat, astfel încât să poată fi obținută o asigurare rezonabilă că acestea nu comportă anomalii semnificative;
- b) Examinarea s-a efectuat prin sondarea elementelor care justifică sumele și informațiile conținute în conturile anuale, prin evaluarea principiilor și metodelor contabile folosite, a estimărilor semnificative efectuate de către conducerea unității pentru închiderea conturilor anuale;
- c) Factorii care au influențat raționamentul auditorului în legătură cu ceea ce constituie elemente probante suficiente, au cuprins:
 - importanța riscului de inexactitate, care depinde de natura activității realizate; adecvarea controlului intern; situația financiară a unității;
 - tipul de informație disponibilă;

Considerăm că auditul efectuat reprezintă o bază rezonabilă pentru exprimarea opiniei noastre.

Fac excepție de la cele de mai sus, paragrafele prezentate la punctul II;

II. ELEMENTE COMPLEMENTARE

2.1. Standardul internațional de contabilitate 10 „Elemente ulterioare datei bilanțului-elemente care nu conduc la ajustarea situațiilor financiare”, localizează aspecte care sunt elocvente pentru condițiile care iau naștere ulterior sfârșitului perioadei și nu implică ajustarea valorii recunoscute în situațiile financiare ale Societății. În acest context amintim impactul pe care îl poate avea criza economico-financiară ale cărei efecte nu pot fi anticipate și cuantificate.

2.2. Situațiile financiare întocmite de Societate, nu cuprind efectele aplicării tuturor prevederilor Standardelor Internaționale de Raportare Financiară (IFRS) și în special ale prevederilor IAS 29, ca atare nu sunt în măsură să prezinte poziția financiară în conformitate cu aceste prevederi. IAS 29 “Raportarea financiară în economiile hiperinflaționiste”, apreciază că raportarea fără retratare a rezultatelor din exploatare și a poziției financiare în moneda locală pierde din utilitate, deoarece moneda a trecut anterior prin perioade de fluctuație evidente. Compararea în această situație a sumelor rezultate din tranzacții și alte evenimente care au apărut la diferite intervale de timp - chiar în aceeași perioadă contabilă - au putut conduce la concluzii nereale. Societatea nu a adoptat IAS 29 în întocmirea situațiilor sale financiare anterioare, nefiind posibilă cuantificarea efectului neaplicării acestui standard.

2.3. Conducerea Societății, consideră că datoriile cu impozitele și taxele sunt calculate și înregistrate în mod adecvat în situațiile financiare anexate. Cu toate acestea persistă riscul ca autoritățile fiscale să adopte o poziție diferită cu privire la interpretarea acestor aspecte, iar efectul ar putea fi relevant.


2.4. În concordanță cu prevederile secțiunii 10, pct. 263 și 265 din Ordinul ministrului finanțelor publice nr. 1752/2005 pentru aprobarea Reglementărilor contabile conforme cu directivele europene, cu modificările și completările ulterioare, am analizat raportul de gestiune al administratorilor atașat situațiilor financiare anuale și nu am identificat informații financiare în acesta, care să nu fie conforme cu cele din situațiile financiare anuale întocmite pentru anul 2008.

III. CONCLUZIILE AUDITORULUI

Luând act de faptul ca incidentele ajustărilor efectuate de unitate asupra elementelor care ar fi putut influența regularitatea situațiilor financiare au fost atenuate, de nivelul inferior pragului de semnificație al corecțiilor propuse și de mențiunile din paragraful “Elemente complementare”, auditorul, consideră că **informațiile generate de conturile anuale sunt fidele în toate aspectele semnificative și reflectă situația financiară a Societății la data de 31 decembrie 2008.**

Tg Mureș, România
16 martie 2009

S.C. EVALEX S.A.
Prin administrator



A	Rd.	Nota	Sold la	
			începutul anului	sfârșitul anului
B			1	2
A. ACTIVE IMOBILIZATE				
I. IMOBILIZĂRI NECORPORALE				
1. Cheltuieli de constituire (ct. 201-2801)	1	1	-	-
2. Cheltuieli de dezvoltare (ct. 203-2803-2903)	2		-	-
3. Concesiuni, brevete, licențe, mărci, drepturi și valori similare și alte imobilizări necorporale (ct. 2051 +2052+208-2805-2808-2905 -2908)	3		12.465	13.605
4. Fondul comercial (ct. 2071-2807-2907-2075)	4		-	-
5. Avansuri și imobilizări necorporale în curs (ct. 233+234-2933)	5		-	-
TOTAL: (rd. 01 la 05)	6		12.465	13.605
II. IMOBILIZĂRI CORPORALE				
1. Terenuri și construcții (ct. 211+212-2811-2812-2911-2912)	7	1	1.824.665	1.940.819
2. Instalații tehnice și mașini (ct. 213-2813-2913)	8		3.694.717	3.244.575
3. Alte instalații, utilaje și mobilier (ct. 214-2814-2914)	9		25.889	21.005
4. Avansuri și imobilizări corporale în curs (ct. 231+232-2931)	10		114.517	120.855
TOTAL: (rd. 07 la 10)	11		5.659.788	5.327.254
III. IMOBILIZĂRI FINANCIARE				
1. Acțiuni deținute la entitățile afiliate (ct. 261-2961)	12		-	-
2. Împrumuturi acordate entităților afiliate (ct. 2671+2672-2965)	13		-	-
3. Interese de participare (ct. 263-2963)	14		-	-
4. Împrumuturi acordate entităților pe baza de interese de participare (ct. 2673+2674-2965)	15		-	-
5. Investiții deținute ca imobilizări (ct. 265-2963)	16		1.760	1.760
6. Alte împrumuturi (ct. 2675+2676+2678+2679-2966-2968)	17		11.146	15.146
TOTAL: (rd. 12 la 17)	18		12.906	16.906
ACTIVE IMOBILIZATE - TOTAL (rd. 06+11+18)	19		5.685.159	5.357.765
B. ACTIVE CIRCULANTE				
I. STOCURI				
1. Materii prime și materiale consumabile (ct. 301+3021+3022+3023+3024+3025+3026+3028+303+/-308+351+358+381+/-388- 391-3921-3922-3951-3958-398)	20	9	1.531.226	1.715.361
2. Producția în curs de execuție (ct. 331+332+341+/-3481+3541-393-3941-3952)	21		1.236.997	7.496.269
3. Produse finite și mărfuri (ct. 345+346+/-3485+/-3486+3545+3546+356+357+361+/-368+371+/-378-3945-3946-3953-3954-3956-3957-396-397-4428)	22		15.545	22.224
4. Avansuri pentru cumpărări de stocuri (ct. 4091)	23		54.199	17.652
TOTAL: (rd. 20 la 23)	24		2.837.967	9.251.506

II. CREANȚE		5		
1. Creanțe comerciale (ct. 4092+4111+4118+413+418-491)	25		18.678.322	17.200.965
2. Sume de încasat de la entitățile afiliate (ct. 4511+4518-4951)	26		-	-
3. Sume de încasat de la entități pe baza de interese de participare (ct. 453-495)	27		-	-
4. Alte creanțe (ct. 425+4282+431+437 +4382+441+4424+4428+444+445+446+447+4482+4582+461+473-496+5187)	28		1.075.543	269.759
5. Capital subscris și nevarsat (ct. 456-4953)	29		-	-
TOTAL: (rd. 26 la 30)	30		19.753.865	17.470.724
III. INVESTIȚII FINANCIARE PE TERMEN SCURT				
1. Titluri de participare deținute la entitățile afiliate (ct. 501-591)	31		-	-
3. Alte investiții financiare pe termen scurt (ct. 505+506+508-595- 596-598+5113+5114)	32		-	-
TOTAL: (rd. 31 la 32)	33		-	-
IV. CASA SI CONTURI LA BĂNCI (ct. 5112+512+531+532+541+542)	34	10	19.531.449	17.969.835
ACTIVE CIRCULANTE - TOTAL (rd. 24+30+33+34)	35		42.123.281	44.692.065
C. CHELTUIELI IN AVANS (ct. 471)	36		325.084	140.136
D. DATORII CE TREBUIE PLĂTITE INTR-O PERIOADA DE UN AN		5		
1. Împrumuturi din emisiuni de obligațiuni (ct. 161+1681-169)	37		-	-
2. Sume datorate instituțiilor de credit (ct. 1621+ 1622 +1624+1625+1627+1682+5191+5192+5198)	38		-	-
3. Avansuri încasate în contul comenzilor (ct. 419)	39		1.119.565	315.114
4. Datorii comerciale (ct. 401+404+408)	40		10.239.499	17.053.449
5. Efecte de comerț de plătit (ct. 403+405)	41		331.087	-
6. Sume datorate entităților afiliate (ct. 1661+1685+2691+451)	42		-	-
7. Sume datorate entităților pe bază de interesele de participare (ct. 1663+1686+2692+453)	43		-	-
8. Alte datorii, inclusiv datorii fiscale și alte datorii pentru asigurările sociale (ct. 1623+1626 +167+1687+2693+421+423+424+426+427+4281+431+437+4381+441+4423+4428+444+446+447+481+4551+4558+456+457+4581+462+473+509+5186+5193+5194 +5195+5196+5197)	44		3.602.307	3.713.710
TOTAL: (rd. 37 la 44)	45		15.292.458	21.082.273
E. ACTIVE CIRCULANTE, RESPECTIV DATORII CURENTE NETE (rd. 35+36-45-62)	46		25.176.644	23.749.928
F. TOTAL ACTIVE MINUS DATORII CURENTE (rd. 19+46-61)	47		30.861.803	29.107.693
G. DATORII CE TREBUIE PLĂTITE INTR-O PERIOADA MAI MARE DE UN AN				

S.C. „SOCOT” S.A.

Bilanț încheiat la 31 decembrie 2008

(Sumele sunt exprimate în lei)

1. Împrumuturi din emisiuni de obligațiuni (ct. 161+1681-169)	48		-	-
2. Sume datorate instituțiilor de credit (ct.1621+1622+1624+1625+1627+1682+5191+ 5192 + 5198)	49		-	-
3. Avansuri încasate în contul comenzilor (ct. 419)	50		-	-
4. Datorii comerciale (ct. 401+404+408)	51		-	-
5. Efecte de comerț de plătit (ct. 403+405)	52		-	-
6. Sume datorate entitățile afiliate (ct. 1661+1685+2691+451)	53		-	-
7. Sume datorate entitățile pe baza de interese de participare (ct. 1663+1686+2692+453)	54		-	-
8. Alte datorii, inclusiv datorii fiscale si datorii pentru asigurările sociale (ct.1623+1626+167+1687+2698+421+423+424+426+427+4281+431+437+4381+441+4423+4428+444+446+447+4481+4551+4558+456+457+4581+462+473+509+5186+ 5193+5194+5195+5196+5197)	55		2.020.537	1.344.143
TOTAL: (rd. 48 la 55)	56		2.020.537	1.344.143
H. PROVIZIOANE PENTRU RISCURI SI CHELTUIELI		11		
1. Provizioane pentru pensii si alte obligații similare (ct. 1515)	57		-	-
2. Provizioane pentru impozite (ct. 1516)	58		-	-
3. Alte provizioane (ct.1511+1512+1513+1514+1518)	59		14.344.874	11.821.732
TOTAL PROVIZIOANE: (rd. 57 + 59)	60		14.344.874	11.821.732
I. VENITURI IN AVANS				
- subvenții pentru investiții (ct. 131+132+133+134+138)	61		3.600	1.553
- venituri înregistrate în avans (ct.472)	62		1.979.263	-
TOTAL (rd.61+62)	63		1.982.863	1.553
J. CAPITAL SI REZERVE		6		
I. CAPITAL				
1. Capital subscris nevarsat (ct. 1011)	64		3.120.063	3.120.063
2. Capital subscris vărsat (ct. 1012)	65		-	-
3. Patrimoniul regiei (ct. 1015)	66		-	-
TOTAL (rd.64 la 66)	67		3.120.063	3.120.063
II. PRIME DE CAPITAL (ct. 104)	68		-	-
III. REZERVE DIN REEVALUARE (ct. 105)	69		2.082.721	2.071.047
IV. REZERVE				
1. Rezerve legale (ct. 1061)	70		374.967	517.417
2. Rezerve statutare sau contractuale (ct. 1063)	71		1.616.142	1.857.932
3. Rezerve reprezentând surplusul realizat din rezerve din reevaluare (ct. 1065)	72		42.135	53.809
3. Alte rezerve (ct. 1068)	73		4.838.888	6.047.825
TOTAL (rd.70 la 73-74)	74		6.872.132	8.476.983
Actiuni proprii (ct. 109)	75		-	-
Castiguri legate de instr. de capitaluri proprii (ct. 141)	76		-	-
Pierderi legate de instr. de capitaluri proprii (ct. 149)	77		-	-
V. PROFIT SAU PIERDEREA REPORTAT (ct. 117)				
Sold C	78		2.417.876	2.272.172
Sold D	79		-	-
VI. PROFIT SAU PIERDEREA EXERC. FINAN. (ct. 121)				
Sold C	80		2.571.016	2.414.622

S.C. „SOCOT” S.A.

Bilanț încheiat la 31 decembrie 2008

(Sumele sunt exprimate în lei)

Sold D	81		-	-
Repartizarea profitului (ct. 129)	82		2.571.016	2.414.622
TOTAL CAPITALURI PROPRII (rd. 67+68+69+75+76-77+78-79-80)	83	13	14.492.792	15.940.265
Patrimoniul public (ct. 1016)	84		-	-
TOTAL CAPITALURI (rd. 81+82)	85		14.492.792	15.940.265

Notele anexate sunt parte integrantă a acestui bilanț

Denumirea indicatorului	B	Exercițiul financiar	
		precedent	încheiat
A		1	2
1. Cifra de afaceri neta (rd. 02 la 04)	1	97.527.354	78.472.966
Producția vândută (ct.701 +702+703+704+705+706+708)	2	96.663.973	77.355.324
Venituri din vânzarea mărfurilor (ct. 707)	3	863.381	1.117.642
Venituri din dobânzi înregistrate de entitățile al căror obiect de activitate îl constituie leasingul (ct.766)	4	-	-
Venituri din subvenții de exploatare aferente cifrei de afaceri nete(ct. 7411)	5	-	-
2. Variația stocurilor	6	7.098.175	12.332.139
(ct. 711)	7	-	-
3. Producția imobilizată (ct. 721+722)	8	97.419	385.569
4. Alte venituri din exploatare (ct. 758+7417)	9	187.487	864.682
VENITURI DIN EXPLOATARE - TOTAL (rd. 01+06-07+08+09)	10	104.910.435	92.055.356
5. a) Cheltuieli cu materiile prime si materialele consumabile (ct. 601+602-7412)	11	31.973.042	27.327.598
Alte cheltuieli materiale (ct. 603+604+606+608)	12	378.322	351.408
b) Alte cheltuieli din afara(cu energie si apa)(ct.605-7413)	13	762.537	615.819
Cheltuieli privind mărfurile (ct. 607)	14	861.812	1.115.687
6. Cheltuieli cu personalul (rd. 16+17)	15	18.095.786	20.136.465
a) Salarii (ct. 641-7414)	16	14.322.889	15.980.996
b) Cheltuieli cu asigurările si protecția soc. (ct. 645-7414)	17	3.772.897	4.155.469
7. a) Ajustarea valorii imobilizărilor corporale si necorporale (rd. 19-20)	18	849.385	1.077.891
a.1) Cheltuieli (ct. 6811+6813)	19	849.385	1.077.891
a.2) Venituri (ct. 7813+7815)	20	-	-
7. b) Ajustarea valorii activelor circulante (rd. 22-23)	21	-	-
b.1) Cheltuieli (ct. 654+6814)	22	9.542	-
b.2) Venituri (ct. 754+7814)	23	9.521	-
8. Alte cheltuieli de exploatare (rd. 25 la 28)	24	46.427.594	41.772.239
8.1. Cheltuieli privind prestațiile externe (ct.611+612+ 613 +614+621+622+623+624+625+626+627+ 628-7416)	25	44.322.023	40.641.779
8.2. Cheltuieli cu alte impozite, taxe si vărsăminte asimilate (ct. 635)	26	1.054.903	600.984
8.3. Cheltuieli cu despăgubiri, donații si activele cedate (ct. 658)	27	1.050.903	529.476
Cheltuieli privind dobânzile de refinanțare înregistrate de entitățile al căror obiect de activitate îl constituie leasingul (ct.666)	28	-	-
Ajustări privind provizioanele pentru riscuri si cheltuieli (rd. 30-31)	29	3.022.425	-2.523.143
Cheltuieli (ct. 6812)	30	4.557.897	3.216.849
Venituri (ct. 7812)	31	1.435.472	5.739.992
CHELTUIELI DE EXPLOATARE - TOTAL (rd. 11 la 15+18+21+24+29)	32	102.370.903	89.873.964
REZULTATUL DIN EXPLOATARE:			
- Profit (rd. 10-32)	33	2.539.532	2.181.392
- Pierdere (rd. 32-10)	34	-	-

9. Venituri din interese de participare (ct. 7613+7614+7615+7616)	35	-	-
- din care, în cadrul grupului	36	-	-
10. Venituri din alte investiții financiare și creanțe ce fac parte din activele imobilizate (ct. 7611+7612)	37	-	-
- din care, în cadrul grupului	38	-	-
11. Venituri din dobânzi (ct. 766)	39	476.313	944.070
- din care, în cadrul grupului	40	-	-
Alte venituri financiare (ct. 7617+762+763+764+765+767+768+788)	41	249.973	129.561
VENITURI FINANCIARE - TOTAL (rd. 35+37+39+41)	42	726.286	1.073.631
12. Ajustarea valorii imobilizărilor financ. și a invest financiare deținute ca active circulante (rd. 44-45)	43	-	-
Cheltuieli (ct. 686)	44	-	-
Venituri (ct. 786)	45	-	-
13. Cheltuieli privind dobânzile (ct. 666-7418)	46	152.971	224.849
- din care, în cadrul grupului	47	-	-
Alte chelt. financiar(ct.663+664+665+667+668+688)	48	50.044	181.175
CHELTUIELI FINANCIARE - TOTAL (rd. 43+46+48)	49	203.015	406.024
REZULTATUL FINANCIAR - TOTAL	50	523.271	667.607
- Profit (rd. 42-49)			
- Pierdere (rd. 49-42)	51	-	-
14. REZULTATUL CURENT:			
- Profit (rd. 10+42-32-49)	52	3.062.8036	2.848.999
- Pierdere (rd. 32+49-10-42)	53	-	-
15. Venituri extraordinare (ct. 771)	54	-	-
16. Cheltuieli extraordinare (ct. 671)	55	-	-
17. REZULTATUL EXTRAORDINAR:			
- Profit (rd. 54-55)	56	-	-
- Pierdere (rd. 55-54)	57	-	-
VENITURI TOTALE (rd. 10+42+54)	58	105.636.721	93.128.987
CHELTUIELI TOTALE (rd. 32+49+55)	59	102.573.918	90.279.988
REZULTATUL BRUT:			
- Profit (rd. 58-59)	60	3.062.803	2.848.999
- Pierdere (rd. 59-58)	61	-	-
18. Impozitul pe profit (ct. 691)	62	491.787	434.377
19. Alte cheltuieli neprezentate la elementele de mai sus (ct. 698)	63	-	-
20. REZULTATUL NET AL EXERCITIULUI FINANCIAR:			
- Profit	64	2.571.016	2.414.622
- Pierdere	65	-	-

Notele anexate sunt parte integrantă a acestui cont de profit și pierdere

Element al capitalului propriu	Sold la 1 Ian 2008	Creșteri		Reduceri		Sold la 31 Dec.2008
		Total, din care	prin transfer	Total, din care	prin transfer	
0	1	2	3	4	5	6
Capital subscris	3.120.063	-	-	-	-	3.120.063
Prime de capital	-	-	-	-	-	-
Rezerve din reevaluare	2.082.721	-	-	11.674	-	2.071.047
Rezerve legale	374.967	142.450	-	-	-	517.417
Rezerve pentru acțiuni	-	-	-	-	-	-
Rezerve statutare sau contractuale	1.616.142	241.790	-	-	-	1.857.932
Rezerve reprezentând surplusul realizat din rezerve de Alte rezerve	42.135	11.674	-	-	-	53.809
Rezultatul reportat	-	-	-	-	-	-
Profit nerepartizat	2.417.876	2.272.172	-	2.417.876	-	2.272.172
Pierdere neacoperita	-	-	-	-	-	-
Rezultatul reportat provenit din adoptarea pentru prima dată a IAS mai puțin IAS 29	-	-	-	-	-	-
Sold creditor	-	-	-	-	-	-
Sold debitor	-	-	-	-	-	-
Rezultatul provenit din corectarea erorilor contabile	-	-	-	-	-	-
Sold creditor	-	-	-	-	-	-
Sold debitor	-	-	-	-	-	-
Profit sau pierderea exercitiului financiar	-	-	-	-	-	-
Sold creditor	2.571.016	2.414.622	-	2.571.016	-	2.414.622
Sold debitor	-	-	-	-	-	-
Repartizarea profitului	2.571.016	2.414.622	-	2.571.016	-	2.414.622
Total capitaluri proprii	14.492.792	5.208.456	-	3.760.983	-	15.940.265

Notele anexate sunt parte integrantă a situației modificării capitalului propriu

FLUXUL DE TREZORERIE

	An precedent	An curent
a) Metoda directă		
A. Fluxuri de numerar din activitatea de exploatare:	-1.470.416	1.208.905
- încasări de la clienți	90.919.507	94.103.180
- plăți în numerar către furnizori și angajați	92.043.976	92.398.773
- dobânzi plătite	27.905	128.138
- plata în numerar sau restituiri de impozit pe profit	318.042	367.364
B. Fluxuri de numerar din activități de investiții:	-630.034	-1.311.785
- plățile în numerar pentru achiziționarea de bunuri	-	-
- plățile în numerar pentru achiziționarea de imobilizări corporale	664.516	1.311.785
- încasările de numerar din vânzarea de imobilizări corporale	3.000	-
- dobânzi încasate	31.482	-
C. Fluxuri de numerar din activități de finanțare	1.067.171	-1.462.189
- venituri în numerar din emisiunea de acțiuni și alte instr. de capital propriu	2.010.930	-
- încasări din împrumuturi pe termen lung	-	-
- plata datoriilor aferente leasingului financiar	578.700	676.394
- dividende plătite	365.059	785.795
Fluxuri de numerar - total (A+B+C)	-1.033.279	-1.565.069
Numerar la începutul perioadei	20.547.487	19.514.208
Numerar la sfârșitul perioadei	19.514.208	17.949.139

Notele anexate sunt parte integrantă a acestei situații a fluxurilor de trezorerie

1 ACTIVE IMOBILIZATE

a) Imobilizări necorporale

	Concesiuni, brevete, licențe mărci, drepturi și valori similare și alte imobilizări necorporale	Avansuri și imobilizări necorporale în curs	Total
Cost			
Sold la 1 ianuarie 2008	47.888	0	47.888
Creșteri	6.455	0	6.455
Reduceri	0	0	0
Sold la 31 decembrie 2008	54.343	0	54.343
Depreciere cumulată			
Sold la 1 ianuarie 2008	35.423	0	35.423
Deprecierea înregistrată în cursul exercițiului	5.315	0	5.315
Reduceri sau reluări	0	0	0
Sold la 31 decembrie 2008	40.738	0	40.738
Valoarea contabilă netă la			
1 ianuarie 2008	12.465		12.465
Valoarea contabilă netă la 31 decembrie 2008	13.605		13.605

1 ACTIVE IMOBILIZATE (CONTINUARE)

b) Imobilizări corporale

	<u>Terenuri și construcții</u>	<u>Instalații tehnice și mașini</u>	<u>Alte instalații, utilaje și mobilier</u>	<u>Avansuri și imobilizări corporale în curs</u>	<u>Total</u>
Cost/evaluare					
Sold la 1 ianuarie 2008	2.765.429	8.357.595	44.010	114.517	11.281.551
Creșteri	266.554	468.741	0	333.389	1.068.684
Diferențe din reevaluare	0	0	0	0	0
Reduceri	10.092	85.337	0	327.051	422.480
Sold la 31 decembrie 2008	3.021.891	8.740.999	44.010	120.855	11.927.755
Depreciere cumulată					
Sold la 1 ianuarie 2008	940.764	4.662.878	18.121	x	5.621.763
Deprecierea înregistrată în cursul exercițiului	149.112	918.580	4.884	x	1.072.576
Diferențe din reevaluare	0	0	0	x	0
Reduceri sau reluări	8.804	85.034	0	x	93.838
Sold la 31 decembrie 2008	1.081.072	5.496.424	23.005	x	6.641.239

Sumele imobilizate întrunesc condițiile de înregistrare ca active deoarece respectă principiile de recunoaștere reglementate de IAS 38 "Active necorporale" respective:

- au capacitatea de a genera beneficii viitoare direct atribuite activului respectiv.
- costurile pot fi evaluate în mod fidel.

Terenurile au rămas la valoarea de 340.203 lei, fiind prezentate în situațiile financiare la costuri, nefiind afectată valoarea acestora de depreciere.

Dobândirea drepturilor de proprietate pentru terenuri pe care sunt amplasate activele societății este prezentată în cele ce urmează:

S.C. SOCOT S.A. deține un număr de 2 Certificate de atestare a drepturilor de proprietate asupra terenurilor (CADPT), eliberate de Ministerul Apelor, Pădurilor și Protecției Mediului în conformitate cu prevederile Legii 15/1990 și HG 834/1991. Suprafața de teren acordată societății prin cele trei certificate este de 63.759,59 mp.

Au fost efectuate formalitățile de intabulare a dreptului de proprietate în Cartea funciară după cum urmează:

1. Sediul central - C.A.D.P.T. seria M14 nr. 0021/08.06.1995, suprafața: 648,83 mp CF 90125/a/I a municipiului Tg. Mureș
2. Sediul Punct de lucru Șantier - C.A.D.P.T. seria M14 nr. 0021/08.06.1995, suprafața de 55.805,16 mp. CF 316/1, loc. Mureșeni situat în Tg. Mureș, str. Libertății nr. 115
3. Cămin de nefamiliști Tg. Mureș situat în Tg. Mureș, str. Depozitelor nr. 2 - C.A.D.P.T. seria M14 nr. 0021/08.06.1995, suprafața de 581,68 mp. CF 90127, localitatea Tg. Mureș
4. Clădire administrativă Tg. Mureș situată în str. Rovinari nr. 16 - C.A.D.P.T. seria M14 nr. 0021/08.06.1995, suprafața de 719,2 mp. CF 90126, localitatea Tg. Mureș

5. Teren situat în Baia Mare - C.A.D.P.T. seria M14 nr. 0023/08.06.1995, suprafața de 5514 mp. CF 933, localitatea Ferneziu

Pe lângă terenurile obținute conform prevederilor legate mai sus amintite S.C. SOCOT S.A. Tg. Mureș a dobândit prin cumpărare 2 terenuri astfel:

1. Teren construcție situat în orașul Câmpeni, jud. Alba în suprafață de 3591 mp. având CF 3416 a orașului Câmpeni
2. Teren cu clădiri în orașul Sighetu Marmației, jud. Maramureș cu suprafața de 8268 mp. Având CF 17300 a localității Sighetu Marmației.

În total S.C. SOCOT S.A. deține o suprafață de 75.128,59 mp.

2 PROVIZIOANE PENTRU DEPRECIEREA IMOBILIZĂRILOR

Nu este cazul.

3 REPARTIZAREA PROFITULUI

Repartizările de mai jos au fost făcute de Societate conform reglementărilor în vigoare privind repartizările obligatorii care se fac conform legii 31/1990R privind societățile comerciale.

<u>Destinația</u>	<u>Exercițiul financiar încheiat la 31 decembrie 2008</u>
Profit net de repartizat:	2.272.171,96
Profit nerepartizat	2.272.171,96

Adunarea generală a acționarilor din luna aprilie 2009 vă hotără asupra repartizării profitului.

4 ANALIZA REZULTATULUI DIN EXPLOATARE

	<u>Exercițiul financiar încheiat la 31 decembrie 2007</u>	<u>Exercițiul financiar încheiat la 31 decembrie 2008</u>
1. Cifra de afaceri netă	97.527.354	78.472.966
2. Costul bunurilor vândute și al serv. prestate (3 + 4 + 5)	94.987.822	76.291.574
3. Cheltuielile activității de bază	82.676.037	64.344.041
4. Cheltuielile activităților auxiliare	-	-
5. Cheltuieli indirecte de producție	12.311.785	11.947.533
6. Rezultatul brut aferent cifrei de afaceri nete (1-2)	2.539.532	2.181.392
7. Cheltuieli de desfacere	-	-
8. Cheltuieli generale de administrație	7.383.081	3.520.000
9. Alte cheltuieli din exploatare	7.383.081	3.520.000
10. Rezultatul din exploatare (6 - 7 - 8 + 9)	2.539.532	2.181.392

5 SITUAȚIA CREAȚELOR ȘI A DATORIILOR

Creațe	Sold la	Termen de lichiditate	
	31 decembrie 2008	sub 1 an	peste 1 an
	(col. 2+3)		
	1	2	3
- clienți	17.195.338	13.196.459	3.998.879
- furnizori debitori	5.627	5.627	-
- fonduri speciale	81.262	81.262	-
- debitori diverși	55.876	30.229	25.647
- avans acordat personalului	98.646	98.646	-
- creanțe cu personalul	7.140	7.140	-
- TVA neexigibil	1.780	1.780	-
- sume în curs de clarificare	25.055	25.055	-
Total	17.470.724	13.446.198	4.024.526

Clienți mai importanți neîncasați la 31.12.2008, cu o pondere de 98,42%:

Denumire	Sume de incasat	Explicație
APELE ROMÂNE Somes Tisa Acumulare Runcu	806.844,18	Prod. lunii dec., partiaial oct. se va încasa în 2009
APELE ROMÂNE Somes Tisa Amenajare râu Săsar	391.102,73	Prod. luna noiembrie 2008, se va încasa în 2009
APELE ROMÂNE Somes Tisa Amenajare râu Bărsău	310.518,42	Prod. luna noiembrie 2008, se va încasa în 2009
APELE ROMÂNE Somes Tisa Amenajare râu Iza	480.000,00	Prod. luna decembrie 2008, se va încasa în 2009
APELE ROMÂNE Somes Tisa Consolidare Tisa la Sărăsău	270.000,00	Prod. luna decembrie 2008, se va încasa în 2009
APELE ROMÂNE Somes Tisa Consolidare Tisa la Crăciunești	1.710.000,02	Prod. luna decembrie 2008, se va încasa în 2009
APELE ROMÂNE Somes Tisa Consolidare râu Tisa Lacul Rațelor	354.000,00	Prod. luna decembrie 2008, se va încasa în 2009
APELE ROMÂNE Somes Tisa Amenajare râu Someșul Mic	739.250,06	Prod. luna octombrie 2008, se va încasa în 2009
APELE ROMÂNE Mureș – regularizare Valea Luncani - Boșorod	100.000,00	Prod. luna sept., oct. 2008, se va încasa în 2009
APELE ROMÂNE Banat – Amenajare râu Bărzava	45.529,00	Prod. luna octombrie 2008, se va încasa în 2009
APELE ROMÂNE Banat – consolidare și reprofilare canal Topolovăț	352.101,08	Prod. luna octombrie 2008, se va încasa în 2009
Primăria Ungheni – canalizare oraș	1.336.947,30	Prod. luna sept., oct., dec. 2008, se va încasa în 2009
Uzina de apă Tg. Mureș	3.384.231,24	Garanție de bună execuție 313.772,76 lei, prod. lunii dec. 2006, martie și dec. 2007
Aquaserv Tg. Mureș – reabilitare gura evacuare la Stația Cristești III	2.367.539,63	Prod. luna oct., noi., dec. 2008, se va încasa în 2009
Aquaserv Tg. Mureș – bulevardul 22 decembrie 1989	610.472,98	Prod. luna aug., dec. 2008, se va încasa în 2009
SPAANS Babcock Cristești II	648.683,00	Garanție de bună execuție 461.761,21 lei, prod. luna noi., dec. 2008

Datorii	Sold la	Termen de exigibilitate	
	31 decembrie 2008	sub 1 an	peste 1 an
	(col. 2+3)		
	1	2	3
- furnizori	17.053.449	15.322.572	1.730.877
- clienți creditori	315.114	315.114	-
- datorii cu personalul	2.440.800	2.440.800	-
- creditori diverși	54.149	54.149	-
- dividende	294.487	294.487	-
- impozite și taxe	924.274	924.274	-
- împrumuturi și datorii asimilate	1.344.143	-	1.344.143
Total	22.426.416	19.351.396	3.075.020

Furnizorii reprezintă ca procent din total datorii 76,04%.

Datoriile cu personalul sunt cele aferente lunii decembrie 2008, fiind achitate în luna ianuarie 2009.

În cursul anului 2006 au fost contractate împrumuturi aferente contractelor de leasing financiar, cu scadențe în 2009, 2010 și 2011.

Situația analitică a contractelor de leasing este următoarea:

Contract de leasing	Suma datorată la 31.12.2008	De achitat în 2009	De achitat în 2010	De achitat în 2011
Ctr. nr. 9535/31.10.2006	618.640,84	294.362,00	299.113,00	25.165,84
Ctr. nr. 9536/31.10.2006	683.177,60	289.705,00	294.255,00	99.217,60
Ctr. nr. 9471/31.10.2006	42.324,69	42.324,69	0	0
TOTAL	1.344.143,13	626.391,69	593.368,00	124.383,44

6 ACȚIUNI ȘI OBLIGAȚIUNI

a) Acțiuni

Capitalul social al Societății nu a suferit modificări în cursul anului încheiat la 31 decembrie 2008, acesta rămânând la valoarea de 3.120.062,50 lei, având un număr de 1.248.025 acțiuni cu o valoare nominală de 2,5 lei/acțiune.

S.C. SOCOT S.A. deține 17.600 acțiuni la Raiffeisen Bank în valoare nominală de 0,1 lei/acțiune, valoarea fiind de 1.760 lei.

Toate acțiunile sunt subscrise și sunt plătite integral la 31 decembrie 2008.

b) Obligațiuni

Societatea nu are emise obligațiuni la 31 decembrie 2008.

7 INFORMAȚII PRIVIND SALARIAȚII, ADMINISTRATORII ȘI DIRECTORII**a) Salarizarea directorilor și administratorilor**

Salariile brute ale personalului, în cursul exercițiului financiar 2008, au fost în sumă de 14.967.979 lei, iar cheltuielile cu asigurările și protecția socială au fost de 4.155.469 lei.

b) Salariați

Numărul mediu de salariați pentru perioada 01.01.2008 – 31.12.2008 a fost de 780 comparativ cu anul precedent când acesta a fost de 792, din care direct productivi 644 persoane și personal TESA + maiștri 136 persoane.

c) Consiliul de administrație

Îndemnizațiile acordate membrilor Consiliului de Administrație, conducere și de supraveghere au fost în sumă de 142.370 lei.

8 ALTE INFORMAȚII**a) Modalitatea folosită pentru exprimarea în moneda națională a elementelor patrimoniale, a veniturilor și cheltuielilor evidențiate într-o monedă străină**

Principalele rate de schimb utilizate pentru conversia în lei a soldurilor exprimate în monedă străină la 31 decembrie 2008 sunt:

<u>Moneda străină</u>	<u>Abreviere</u>	<u>Rata de schimb</u> (lei pentru 1 unitate din moneda străină)	
		<u>31 decembrie 2008</u>	<u>31 decembrie 2008</u>
Dolar SUA	USD	2,4564	2,8342
Euro	EUR	3,6102	3,9852

b) Cifra de afaceri

Prezentarea cifrei de afaceri:

	<u>Exercițiul financiar</u> <u>încheiat la</u> <u>31 decembrie 2007</u>	<u>Exercițiul financiar</u> <u>încheiat la</u> <u>31 decembrie 2008</u>
Producția vândută	96.663.973	77.355.324
Venituri din vânzarea mărfurilor	863.381	1.117.642
Total	97.527.354	78.472.966

9 STOCURI

	<u>31 decembrie 2007</u>	<u>31 decembrie 2008</u>
Materii prime	112.021	236.266
Combustibili	240.405	151.607
Materiale auxiliare	605.387	711.330
Materiale de natura ob. de inventar	58.087	72.778
Ambalaje	1.138	774
Piese de schimb	456.585	492.745
Alte materiale consumabile	57.603	49.860
Producție în curs de execuție	1.236.997	7.496.269
Produse finite	15.545	22.224
Avansuri pentru cumpărări de stocuri	54.199	17.652
Total	2.837.967	9.251.506

10 CASA ȘI CONTURI LA BĂNCI

	<u>31 decembrie 2007</u>	<u>31 decembrie 2008</u>
Disponibilități la bănci în lei	19.511.127	17.947.717
Disponibilități la bănci în valută	59.456	87.004
Numerar în casă	3.080	1.422
Avansuri de trezorerie	3.874	5.105
Alte valori	13.366	15.590
Total	19.531.449	17.969.835

11 REZUMATUL PRINCIPALELOR POLITICI CONTABILE

Rezumatul principalelor politici și practici contabile, adoptate la întocmirea situațiilor financiare, este următorul:

a) Baza de contabilitate și raportare

Bilanțul a fost întocmit pe baza costului istoric, cu excepția reevaluării mijloacelor fixe conform Deciziilor Guvernului.

Moneda de raportare a Societății este leul românesc ("RON").

b) Utilizarea estimărilor

Întocmirea situațiilor financiare în conformitate cu OMF cere ca managementul să facă anumite estimări și prezumții care afectează valoarea activelor și a datoriilor și descrierea activelor și datoriilor potențiale la data întocmirii situațiilor financiare precum și a veniturilor și cheltuielilor din timpul perioadei de raportare. Rezultatele reale pot fi diferite de aceste estimări. Aceste estimări sunt revizuite periodic și dacă se impune modificarea lor, ele sunt înregistrate în perioadele în care acestea devin cunoscute.

c) Mijloace fixe

Valoarea de inventar a mijloacelor fixe a fost stabilită pe baza H.G. 403/2000 privind reevaluarea imobilizărilor corporale cu excepția construcțiilor și clădirilor pentru care nu s-a aplicat în totalitate această metoda alternativă. Reevaluarea mijloacelor fixe are ca obiectiv aducerea acestora la costul curent sau la valoarea de intrare actualizată în corelare cu utilitatea bunurilor și cu valoarea de piață a acestora. În anul 2001, Societatea a procedat la reevaluarea mijloacelor fixe conform H.G. 403/2000. Costurile pentru modernizarea ulterioară sunt capitalizate atunci când este probabil ca beneficiile economice viitoare vor intra în Societate.

Amortizarea este calculată utilizând metoda liniară de amortizare iar duratele de viață estimate ale mijloacelor fixe, utilizate de Societate, sunt în conformitate cu H.G. 2139/2004 și ar putea fi diferite de duratele de viață estimate potrivit Standardelor Internaționale de Raportare Financiară ("IFRS"). Costurile ulterioare sunt amortizate pe parcursul duratei rămase de viață a activului la care se referă costul respectiv. Pentru terenuri nu se calculează amortizare.

Duratele utile de viață sunt următoarele:

Clădiri și construcții speciale	10 – 50 ani
Instalații și echipamente tehnologice	6 – 12 ani
Mijloace de transport	5 - 10 ani
Alte utilaje, instalații și mobilier	3 – 15 ani

Întreținerea și reparațiile, inclusiv înlocuirile și modernizările minore sunt înregistrate în contul de profit și pierdere în momentul apariției lor.

d) Deprecierea valorii mijloacelor fixe

Ori de câte ori evenimente sau anumite modificări indică faptul că valoarea contabilă a unui mijloc fix sau a unei imobilizări necorporale ar putea fi nerecuperabilă, este efectuat un test de depreciere a valorii activelor imobilizate. Atunci când valoarea contabilă a unui activ depășește valoarea recuperabilă, pierderea înregistrată din depreciere se regăsește în contul de profit și pierdere pentru activele înregistrate la cost și se tratează ca o scădere a surplusului din reevaluare în cazul activelor reevaluate, în măsura în care pierderea rezultată nu depășește surplusul de reevaluare pentru același reper. Valoarea recuperabilă a activului este maximumul dintre prețul de vânzare al activului și valoarea sa de utilitate. Prețul de vânzare net este suma obținută din vânzarea dintr-o tranzacție la valoarea de piață, în timp ce valoarea de utilitate este valoarea actualizată a fluxurilor nete de numerar ce se estimează a fi obținute din folosirea continuă a unui activ și din casarea acestuia la expirarea duratei utile de viață. Valorile recuperabile sunt estimate individual pentru fiecare activ, iar dacă acest lucru nu este posibil, pentru active grupate în unități generatoare de numerar.

Reversarea pierderilor din deprecierea activelor, recunoscute în anii anteriori se înregistrează atunci când există un indiciu că pierderile recunoscute pentru un activ nu mai există ori s-au diminuat.

e) Imobilizări necorporale

Imobilizările necorporale sunt recunoscute inițial la cost. Acestea sunt recunoscute dacă este probabil că activul să genereze pentru întreprindere beneficii viitoare și acestea pot fi cuantificate în mod rezonabil. Imobilizările necorporale sunt recunoscute ulterior la cost mai puțin amortizarea acumulată și orice diminuări de valoare recunoscute. Imobilizările necorporale sunt amortizate liniar pe durata acestora de viață. Perioadele de amortizare și metoda de amortizare sunt revizuite la încheierea fiecărui exercițiu financiar. Costurile de achiziție ale programelor informatice se capitalizează și sunt tratate ca imobilizări necorporale dacă acestea nu sunt parte integrantă a unui echipament hardware. Programele informatice sunt amortizate liniar pe o perioadă de 3 ani.

f) Leasing financiar

Societatea recunoaște leasing-ul financiar (ca locatar) ca active și datoriilor în bilanț prezentate la valori care la începutul leasing-ului sunt egale cu valoarea justă a bunului în regim de leasing sau, dacă aceasta este mai mică, la valoarea actualizată a plăților minime de leasing. Pentru calcularea valorii actualizate a plăților minime de leasing factorul de discount utilizat este rata dobânzii implicite a leasingului, dacă poate fi determinată; în caz contrar se folosește rata marginală a Societății pentru obținerea de împrumuturi. Costurile inițiale directe contractate sunt incluse ca parte a activului. Plățile de leasing sunt împărțite distinct între cheltuiala financiară și reducerea datoriei rămase. Cheltuiala financiară este distribuită pe întreaga durată a leasingului astfel încât să genereze o rată constantă a dobânzii la soldul rămas al datoriei aferent fiecărei perioade.

Leasing-ul financiar generează cheltuieli cu amortizarea activelor, precum și cheltuieli financiare pentru fiecare perioadă de raportare. Politica de amortizare pentru bunurile luate în leasing este similară cu cea pentru bunurile supuse amortizării aflate în proprietate.

g) Leasing operațional

Leasingul de bunuri în cadrul căruia toate riscurile și beneficiile proprietății cad în sarcina locatorului este considerat leasing operațional. Plățile aferente leasingului operațional sunt recunoscute drept costuri ce generează cheltuieli constante pe toată durata contractului de leasing.

h) Stocuri

Stocurile sunt înregistrate la minimumul dintre cost și valoarea realizabilă netă, după înregistrarea provizionului pentru depreciere. Valoarea realizabilă netă este prețul de vânzare într-o tranzacție normală, mai puțin costurile necesare pentru finalizarea produsului și costurile cu vânzarea și distribuția. Costul este determinat în principal pe baza metodei costului mediu ponderat. Pentru perioadele înainte de cele două fuziuni anumite societăți absorbite utilizau metoda FIFO pentru determinarea costului stocurilor. Nu se poate cuantifica efectul acestei schimbări. Pentru stocurile obținute din procesul de producție, costul include porțiunea alocată corespunzător a costurilor indirecte fixe și variabile.

i) Creanțe

Creanțele sunt prezentate la valoarea justă a contraprestației și sunt înregistrate la costul amortizat, după înregistrarea provizionului pentru depreciere, estimat pe baza factorilor relevanți pentru colectabilitate. Pierderile reale pot fi diferite față de estimările curente.

j) Disponibilități și elemente asimilate

Disponibilitățile includ numerarul din casă și conturile curente din bănci. Elementele asimilate reprezintă investiții pe termen scurt cu grad mare de lichiditate ce pot fi convertite în orice moment în disponibilități, cu o valoare cunoscută, scadența inițială de trei luni sau mai puțin și care comportă un risc minim de a-și schimba valoarea.

k) Impozitul curent

Impozitul pe profit curent se calculează pe baza profitului anual.

Impozitul pe profit se calculează în conformitate cu reglementările fiscale române și se bazează pe rezultatele raportate în declarația de impozit a Societății, elaborată în conformitate cu SRC și ajustată pentru anumite elemente în funcție de legislația fiscală în vigoare. Rata impozitului pe profit este aplicată profitului statutar, ajustat pentru anumite elemente în conformitate cu legislația fiscală, și este de 16%. Pierderea fiscală poate fi reportată pe o perioadă de 5 ani.

l) Recunoașterea veniturilor

Venitul este recunoscut atunci când este probabil ca beneficiile economice asociate cu tranzacția vor fi înregistrate de întreprindere și suma poate fi cuantificată în mod rezonabil. Vânzările, care nu includ taxe și discounturi acordate, sunt recunoscute în momentul livrării bunurilor sau prestării serviciilor și când transferul riscurilor și beneficiilor a avut loc.

m) Instrumente financiare

Activele și datoriile financiare înregistrate în bilanțul anexat includ disponibilități și elemente asimilate, creanțe și datorii comerciale sau de altă natură, sume de încasat pe termen lung, precum și împrumuturi și contractate acordate. Politicile contabile privind recunoașterea și evaluarea acestor elemente sunt regăsite în prezenta nota.

Instrumentele financiare sunt prezentate ca datorii sau capitaluri proprii în funcție de natura contractului. Dobânzile, dividendele, câștigurile și pierderile aferente unui instrument financiar clasificat ca datorie sunt raportate ca venituri sau cheltuieli, după caz, atunci când apar. Distribuirea de instrumente financiare către acționari, cum ar fi acțiunile, afectează în mod direct capitalul. Instrumentele financiare sunt compensate atunci când Societatea are dreptul legal de a efectua compensarea și are intenția de a deconta pe baza netă sau de a realiza activul și deconta datoria simultan.

n) Dividende

Dividendele sunt înregistrate în situațiile financiare în momentul stabilirii de către Societate și aprobării de către acționari.

o) Provizioane

Un provizion este recunoscut atunci și numai atunci când Societatea are o obligație curentă (legală sau constructivă) ca rezultat al unui eveniment trecut și când este probabil ca o ieșire de resurse, purtătoare de beneficii economice va rezulta din lichidarea acestei obligații, iar valoarea la care se va realiza aceasta lichidare poate fi evaluată în mod credibil. Atunci când impactul deprecierei în timp a datoriei este important, mărimea provizionului este valoarea prezenta a cheltuielilor ce vor fi necesare pentru decontarea obligației.

p) Datorii contingente

Datoriile contingente nu sunt înregistrate în situațiile financiare anexate. Acestea sunt prezentate cu excepția cazului în care posibilitatea unei ieșiri de resurse ce implică beneficii economice este redusă.

Un activ contingent nu este înregistrat în declarațiile financiare anexate, dar este prezentat atunci când o intrare de beneficii economice este probabilă.

q) Evenimente ulterioare datei bilanțului

Evenimentele ulterioare datei bilanțului care oferă informații suplimentare despre poziția Societății la data bilanțului (evenimente care conduc la ajustarea situațiilor financiare) sunt reflectate în situațiile financiare. Evenimentele ulterioare datei bilanțului care nu conduc la ajustarea situațiilor financiare sunt prezentate în note dacă sunt semnificative.

r) Rezerve

Rezerve legale

Se constituie în proporție de 5% din profitul brut de la sfârșitul anului până când rezervele legale totale ajung la 20% din capitalul social vărsat în conformitate cu prevederile legale. Rezervele legale la 31 decembrie 2008 erau de 517.416,59 lei.

Rezerve privind surplusul din rezultatul reevaluării

Acestea sunt constituite în sumă de 53.809,13 lei, fiind constituite cu scopul de a reflecta surplusul rezultat din reevaluarea mijloacelor fixe.

Rezervele statutare sunt în sumă de 1.857.932,06 lei, iar alte rezerve au valoarea de 6.047.825,21 lei.

s) Părți afiliate

Sunt considerate părți afiliate acei asociați care au prin proprietate, prin drepturi contractuale, prin relații familiale sau de alt fel, abilitatea de a controla direct sau indirect sau de a influența semnificativ cealaltă parte.

Părțile afiliate includ de asemenea persoanele care sunt principalii acționari, conducerea și membrii consiliului de administrație și membrii familiilor acestora.

t) Beneficii ale angajaților

Beneficii pe termen scurt

Beneficiile pe termen scurt ale angajaților includ salariile și contribuțiile sociale aferente acestora. Beneficiile pe termen scurt ale angajaților sunt recunoscute în cheltuieli pe măsura ce serviciile au fost prestate.

Beneficii post-angajare

Atât Societatea cât și angajații sunt obligați din punct de vedere legal să contribuie la Fondul Național de Pensii administrat de Casa Națională de Pensii și Alte Drepturi de Asigurări Sociale (plan ce presupune contribuții precis determinate, fondat pe baza pe principiului "plătești pe parcurs"). Ca urmare, Societatea nu are nici o obligație legală sau constructivă de a plăti contribuțiile la scadența acestora. Dacă Societatea încetează de a angaja membri ai programului de contribuții sociale, atunci ea nu va avea nici o obligație de a plăti beneficiile câștigate de angajații proprii în anii anteriori. Contribuțiile Societății în legătura cu acest plan sunt recunoscute în contul de profit și pierdere în anul la care acestea se referă.

u) Segmente geografice

Activitățile Societății se desfășoară în principal la sediile secundare ale societății la adresele: Tg. Mureș, str. Libertății nr. 115 și Sighetul Marmației, unde este organizată evidența contabilă a documentelor primare.

w) Investiții financiare

Investițiile disponibile spre vânzare sunt prezentate la cost deoarece prețurile de piață nu sunt reprezentative pentru valoarea justă datorită volumului scăzut al tranzacțiilor. Dividendele primite și de primit sunt creditate în contul de profit și pierdere atunci și pe măsura ce acestea sunt declarate.

12 PROVIZIOANE

Provizionul constituit pentru garanții clienți este în sumă de 11.821.732 lei.

13 CAPITALURI PROPRII

La 31 decembrie 2008, capitalurile proprii erau alcătuite :

	Sume
Capital social subscris și vărsat	3.120.063
Rezerve legale	517.417
Rezerve din reevaluare	2.071.047
Rezerve statutare sau contractuale	1.857.932
Rezerve priv. surplusul realizat din rezerve din reevaluare	53.809
Alte rezerve	6.047.825
Rezultatul reportat	2.272.172
Rezultatul curent	2.414.622
TOTAL	15.940.265

14 INDICATORI ECONOMICI – FINANCIARI

	Indicator	Mod de calcul	Valoarea realizată	
A.				
1	Lichiditate curentă (indicele capitalului circulant)	Active curente	44.692.065	2,12
		Datorii curente	21.082.273	
2	Lichiditate imediatei (test acid)	Active curente-stocuri	35.440.559	1,68
		Datorii curente	21.082.273	
B.				
1	Gradul de îndatorare	Capital împrumutat x 100	1.344.143	0,08
		Capital propriu	17.284.408	
2	Indicatori privind acoperirea dobânzilor	Profit înaintea plății dobânzii și a impozitului pe profit	3.073.488	13,67
		Cheltuieli cu dobânda	224.849	
C.				
1	Viteza de rotație a stocurilor	Costul vânzărilor	82.377.695	15,41
		Stocul mediu	5.345.178	
2	Număr de zile de stocare	Stoc mediu x 365	5.345.178x365	23,68
		Cifra de afaceri	82.377.695	
3	Viteza de rotație a debitelor - clienți	Sold mediu clienți x 365	22.419.121x365	104,28
		Cifra de afaceri	78.472.966	
4	Viteza de rotație a creditelor - furnizori	Sold mediu furnizori x 365	15.918.728x365	74,04
		Cifra de afaceri	15.918.728	
5	Viteza de rotație a activelor imobilizate	Cifra de afaceri	78.472.966	14,65
		Active imobilizate	5.357.765	
6	Viteza de rotație a activelor totale	Cifra de afaceri	78.472.966	1,56
		Total active	50.189.966	
D.				
1	Rentabilitatea capitalului angajat	Profit înaintea plății dobânzii și a impozitului pe profit	3.073.848	0,19
		Capital angajat	15.940.265	
2	Indicatori privind acoperirea	Profit brut din vânzări x 100	2.181.392	2,78
		Cifra de afaceri	78.472.966	
E.				
1	Rezultatul pe acțiune	Profit net	2.414.622	1,93
		Numărul de acțiuni	1.248.025	
2	Raportul dintre prețul pe piață al acțiunii și rezultatul pe acțiune	Prețul pe piață la 31.12.2008	15	7,77
		Rezultatul pe acțiune	1,93	

Analiza indicatorilor calculați

A) Indicatori de lichiditate

Lichiditatea patrimonială se stabilește ca raport între elementele de activ (disponibilități bănești, materiale în stoc, produse finite, titluri de plasament, creanțe, alte active) și elemente de pasiv (credite pe termen scurt, creditori, obligații).

1. Lichiditatea curentă s-a stabilit ca raport între "active curente" și "datorii curente", valoarea rezultată fiind de 2,12, ceea ce constituie un grad corespunzător de siguranță a plății datoriilor atât pentru bănci cât și pentru furnizori și bugetul statului.
2. Lichiditatea imediată (testul acid) s-a stabilit ca raport între activele curente minus stocurile și datoriile curente. Raportul este de 1,68, raport supraunitar, ceea ce denotă o lichiditate imediată bună.

B) Indicatori de risc

1. Gradul de îndatorare se stabilește ca raport între capitalul împrumutat, adică creanțe eșalonate pe perioadă mai mare de 1 an și capitalul propriu. Deoarece societatea are angajate credite cu perioadă de rambursare mai mare de 1 an valoarea acestui indicator este 8%.
2. Indicatorul privind acoperirea dobânzilor s-a calculat ca raport între profitul brut plus dobânzile plătite și cheltuielile cu dobândă. Cifra obținută 13,67 arată că din profitul obținut dobânda plătită putea fi acoperită de 13,67 ori.

C) Indicatori de activitate

Indicatorii de activitate furnizează informații cu privire la:

- viteza de intrare sau ieșire a fluxurilor de numerar ale întreprinderii
- capacitatea societății de a controla capitalul circulant și activitățile comerciale de bază ale societății.

Valorile acestor indicatori se încadrează în limite normale conform analizelor existente în literatura de specialitate, astfel numărul mediu în care s-au recuperat sumele aflate la clienți este de 104,28 zile iar numărul de zile în care s-au achitat furnizorii era de 74,04 zile. Numărul mediu de zile de stocare a materiilor și materialelor folosite în societate a fost de 23,68 zile.

D) Indicatori de profitabilitate

Indicatorii de profitabilitate exprimă eficiența societății în realizarea de profit și resurse disponibile.

1. Rentabilitatea capitalului angajat reprezintă profitul pe care îl obține societatea din banii investiți în afacere. Valoarea de 0,19 obținută la acest indicator este foarte bună, societatea a lucrat cu o rată a rentabilității de 19 % pe an.
2. Marja brută din vânzări arată modul în care societatea este capabilă să își controleze costurile de producție sau să obțină prețul de execuție optim.

Valoarea de 2,78 indică faptul că la o cifră de afaceri de 100 lei profitul obținut este de 2,78 lei. Explicația acestei rate mici a profitului este următoarea: Societatea are contracte cu instituții bugetare unde profitul cu care lucrează este de 5%, iar garanțiile de bună de bună execuție (care intră în costuri) sunt între 5 și 10%. Aceste garanții de bună execuție se recuperează în cazul în care nu trebuie efectuate reparații la lucrarea respectivă după 2 ani de la recepția lucrării. În acest caz sumele respective intră în profitul societății.

E) Indicatori privind rezultatul pe acțiune

Indicatori privind rezultatul pe acțiune au fost determinați în conformitate cu IAS 33.

Rezultatul pe acțiune cu valoare nominală de 2,5 lei este de 1,93 lei, iar raportul dintre prețul pe piață al acțiunii și rezultatul pe acțiuni este 7,77 ceea ce înseamnă că prețul pe piață este mai mare cu 403% față de rezultatul pe acțiune.

15 ALTE INFORMAȚII

Date de identificare

Denumirea:	S.C. SOCOT S.A.
Forma juridică:	Societate pe acțiuni
Sediul societății:	Tg. Mureș, str. M. Viteazu, nr. 36, jud. Mureș
Identificare:	înregistrat la Registrul Comerțului al jud. Mureș sub nr. J-26-306-1991
	Cod Unic de înregistrare: 2522493
Durata societății:	Nelimitată
Obiectul principal de activitate:	Construcții hidrotehnice Cod CAEN - 4291
Capitalul social:	3.120.062,50 lei împărțit într-un număr de 1.248.025 acțiuni cu o valoare nominală de 2,5 lei/acțiune.

Istoricul firmei

S.C. SOCOT S.A. Tg. Mureș s-a format sub actuala formă juridică în anul 1991 în conformitate cu legea 15-1990. Prin H.G. 104/1991 și-a încetat activitatea Trustul pentru lucrări hidrotehnice București și s-au înființat nouă societăți comerciale printre care și S.C. SOCOT S.A. cu sediul în Tg. Mureș, str. M. Viteazu, nr. 36, jud. Mureș.

Domeniu de activitate

Societatea comercială SOCOT S.A. Tg. Mureș este o societate cu profil de construcții montaj, obiectul principal de activitate sunt construcțiile montaj cu specificul construcții hidrotehnice. De la înființare societatea a realizat următoarele tipuri de construcții:

- Baraje
- Amenajări de râuri
- Îndiguri
- Apărări împotriva inundațiilor
- Drumuri forestiere
- Străzi în municipiul Tg. Mureș
- Poduri
- Alimentări cu apă
- Stații de epurare ape uzate
- Consolidări poduri și maluri

Baza de prezentare

Societatea întocmește și menține evidențele contabile în lei românești în conformitate cu Legea Contabilității nr. 82/1991 și alte reglementări relevante emise de către Guvernul României, numite colectiv Standardele Românești de Contabilitate ("SRC").

